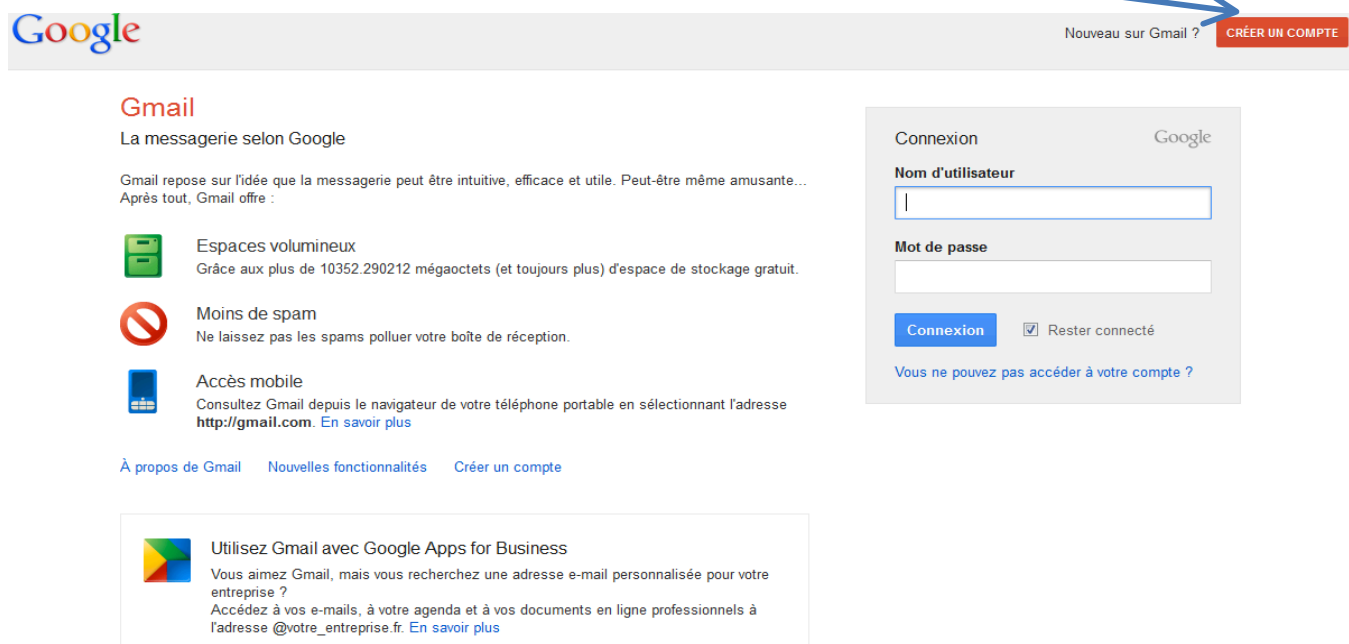


Réaliser un sondage sur Google Drive

Aller le site de Gmail, puis cliquer sur « créer un compte » :



Google

Nouveau sur Gmail ? **CRÉER UN COMPTE**


Gmail

La messagerie selon Google

Gmail repose sur l'idée que la messagerie peut être intuitive, efficace et utile. Peut-être même amusante... Après tout, Gmail offre :

- Espaces volumineux**
Grâce aux plus de 10352.290212 mégaoctets (et toujours plus) d'espace de stockage gratuit.
- Moins de spam**
Ne laissez pas les spams polluer votre boîte de réception.
- Accès mobile**
Consultez Gmail depuis le navigateur de votre téléphone portable en sélectionnant l'adresse <http://gmail.com>. [En savoir plus](#)

[À propos de Gmail](#) [Nouvelles fonctionnalités](#) [Créer un compte](#)



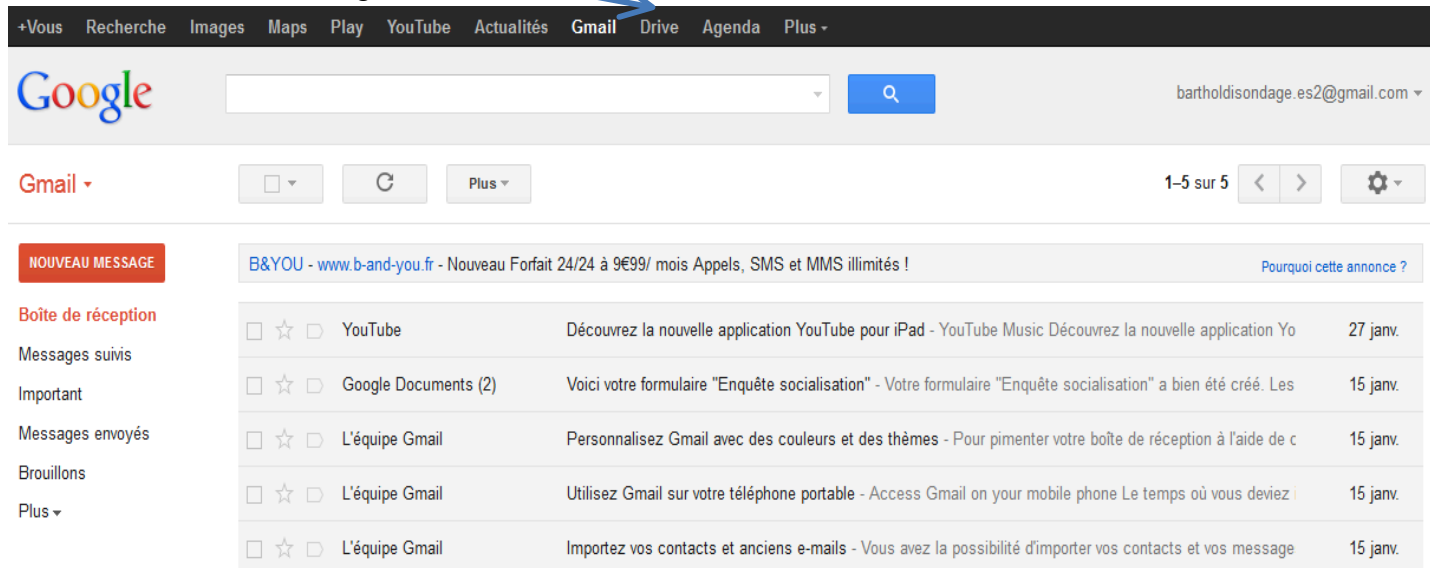
Utilisez Gmail avec Google Apps for Business

Vous aimez Gmail, mais vous recherchez une adresse e-mail personnalisée pour votre entreprise ? Accédez à vos e-mails, à votre agenda et à vos documents en ligne professionnels à l'adresse @votre_entreprise.fr. [En savoir plus](#)

On remplit les informations demandées et on suit les étapes demandées. Une fois remplies ces informations, on accède à la messagerie de Gmail.

Construire le questionnaire sur Google Drive.

Pour construire le sondage, il faut alors aller dans le « Drive » :



+Vous Recherche Images Maps Play YouTube Actualités **Gmail** Drive Agenda Plus ▾

Google

bartholdisonpage.es2@gmail.com ▾

Gmail ▾

NOUVEAU MESSAGE

Boîte de réception

Messages suivis

Important

Messages envoyés

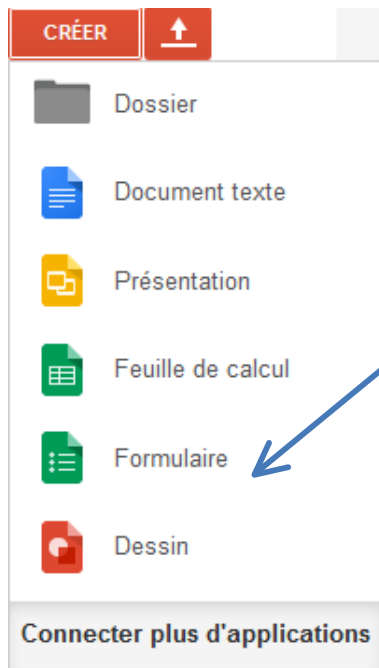
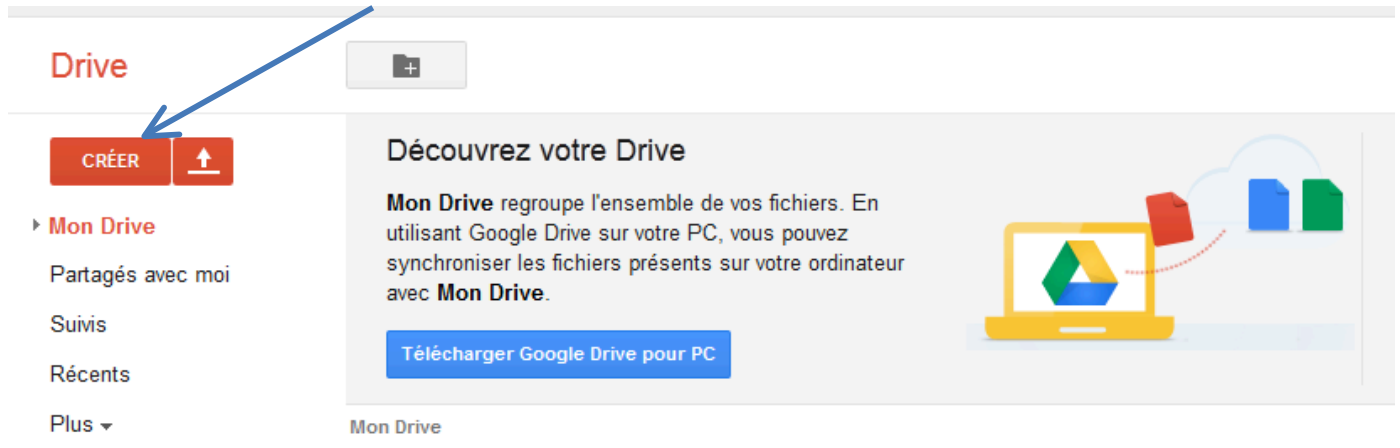
Brouillons

Plus ▾

B&YOU - www.b-and-you.fr - Nouveau Forfait 24/24 à 9€99/ mois Appels, SMS et MMS illimités ! [Pourquoi cette annonce ?](#)

<input type="checkbox"/>	<input type="checkbox"/>	<input type="checkbox"/>	YouTube	Découvrez la nouvelle application YouTube pour iPad - YouTube Music Découvrez la nouvelle application Yo	27 janv.
<input type="checkbox"/>	<input type="checkbox"/>	<input type="checkbox"/>	Google Documents (2)	Voici votre formulaire "Enquête socialisation" - Votre formulaire "Enquête socialisation" a bien été créé. Les	15 janv.
<input type="checkbox"/>	<input type="checkbox"/>	<input type="checkbox"/>	L'équipe Gmail	Personnalisez Gmail avec des couleurs et des thèmes - Pour pimenter votre boîte de réception à l'aide de c	15 janv.
<input type="checkbox"/>	<input type="checkbox"/>	<input type="checkbox"/>	L'équipe Gmail	Utilisez Gmail sur votre téléphone portable - Access Gmail on your mobile phone Le temps où vous deviez i	15 janv.
<input type="checkbox"/>	<input type="checkbox"/>	<input type="checkbox"/>	L'équipe Gmail	Importez vos contacts et anciens e-mails - Vous avez la possibilité d'importer vos contacts et vos message	15 janv.

Une fois dans le « Drive », on crée un formulaire :



On note les questions avec les choix multiples (si le sondé doit choisir seulement une réponse) ou case à cocher (si le sondé peut choisir plusieurs réponses). Pensez à rendre les réponses obligatoires si vous voulez absolument une réponse (mais ne rendez pas la réponse obligatoire si le sondé n'a pas à répondre à la question, cela bloquerait le formulaire).

Page 1 de 1

Enquête socialisation

Description du formulaire

Intitulé de la question: Êtes-vous:

Type de question: Choix multiples

Ouvrir une page en fonction de la réponse

un garçon

une fille

Cliquez pour ajouter une option ou ajouter "Autre"

Question obligatoire

OK

Ajouter un élément

On rajoute autant de questions que l'on veut en ajoutant un élément et en choisissant les choix multiples pour les réponses.

On choisit un dossier de destination pour les réponses.

On peut voir à quoi ressemble le formulaire qui sera envoyé en cliquant sur « afficher le formulaire en ligne » :

Page 1 de 1

Enquête socialisation

Description du formulaire

Êtes-vous: *

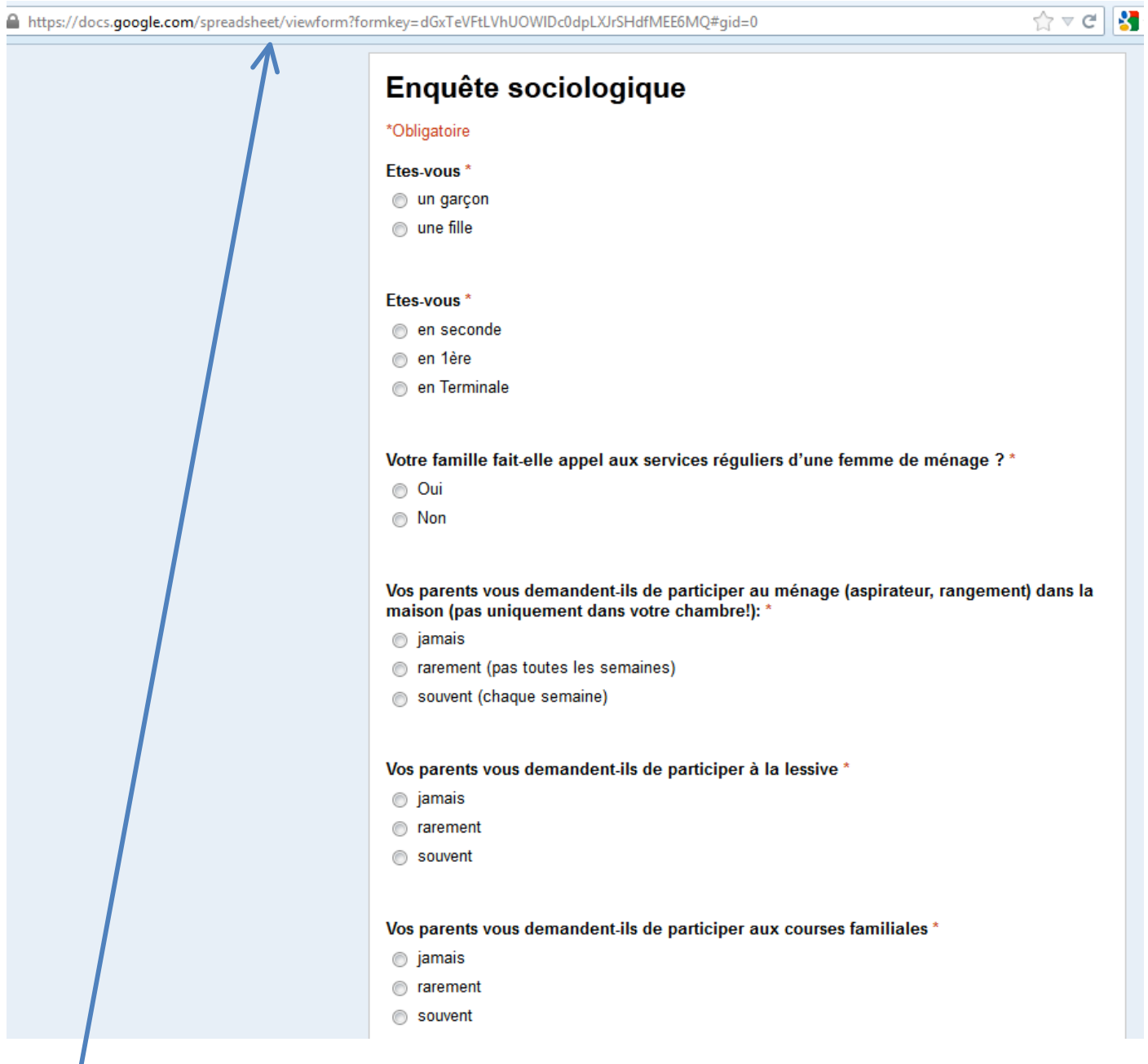
un garçon

une fille

Fichier Édition Affichage Insertion Réponses (0) Aide Toutes les modifications enregistrées dans Drive

Thème... Choisir une destination pour la réponse Afficher le formulaire en ligne

On voit alors le formulaire qui sera envoyé aux élèves :



<https://docs.google.com/spreadsheet/viewform?formkey=dGxTeVftLVhUOWIDc0dpLXJrSHdfMEE6MQ#gid=0>

Enquête sociologique

***Obligatoire**

Etes-vous *

- un garçon
- une fille

Etes-vous *

- en seconde
- en 1ère
- en Terminale

Votre famille fait-elle appel aux services réguliers d'une femme de ménage ? *

- Oui
- Non

Vos parents vous demandent-ils de participer au ménage (aspirateur, rangement) dans la maison (pas uniquement dans votre chambre!): *

- jamais
- rarement (pas toutes les semaines)
- souvent (chaque semaine)

Vos parents vous demandent-ils de participer à la lessive *

- jamais
- rarement
- souvent

Vos parents vous demandent-ils de participer aux courses familiales *

- jamais
- rarement
- souvent

On envoie le formulaire en copiant-collant l'adresse du formulaire et en l'envoyant par l'ENT du lycée.

Sous Entea il faut passer par l'annuaire ou les listes de diffusion.

Il faut alors retourner dans le « Drive » et ouvrir le fichier de l'enquête nommé (réponses) :

Drive

CRÉER

Mon Drive

Partagés avec moi

Suivis

Récents

Plus

Télécharger Google Drive pc PC

Découvrez votre Drive

Mon Drive regroupe l'ensemble de vos fichiers. En utilisant Google Drive sur votre PC, vous pouvez synchroniser les fichiers présents sur votre ordinateur avec Mon Drive.

Télécharger Google Drive pour PC

Jetez un

- Explo
- Crééz
- Affichi
- grille.
- Téléct

Mon Drive

<input type="checkbox"/>	TITRE	PROPRIÉTAIRE
<input type="checkbox"/>	☆ Enquête socialisation	moi

Les réponses de tous les élèves apparaissent :

← Enquête socialisation ☆

retour à Google Drive | Affichage | Insertion | Format | Données | Outils | Formulaire (343) | Aide | Dernière modification il y

fx | Horodateur

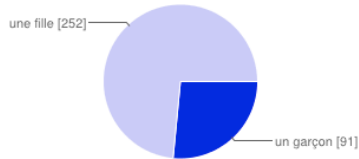
	A	B	C	D	E	F
1	Horodateur	Etes-vous	Etes-vous	Votre famille fait-elle appel aux services réguliers d'une femme de ménage ?	Vos parents vous demandent-ils de participer à la lessive	Vos parents vous demandent-ils de participer aux courses familiales
2	26/01/2013 10:41:01	un garçon	en Terminale	Non	jamais	rarement
3	26/01/2013 10:46:18	une fille	en 1ère	Non	jamais	jamais
4	26/01/2013 10:47:20	une fille	en Terminale	Non	rarement	jamais

En cliquant dans formulaire l'élève peut choisir de voir apparaître le résumé des réponses déjà présenté en % dans des diagrammes circulaires :

343 [réponses](#)

Résumé [Afficher les réponses complètes](#)

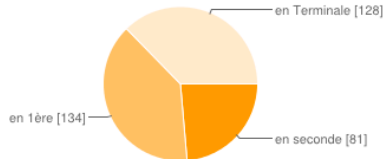
Etes-vous



un garçon
une fille

91 27%
252 73%

Etes-vous



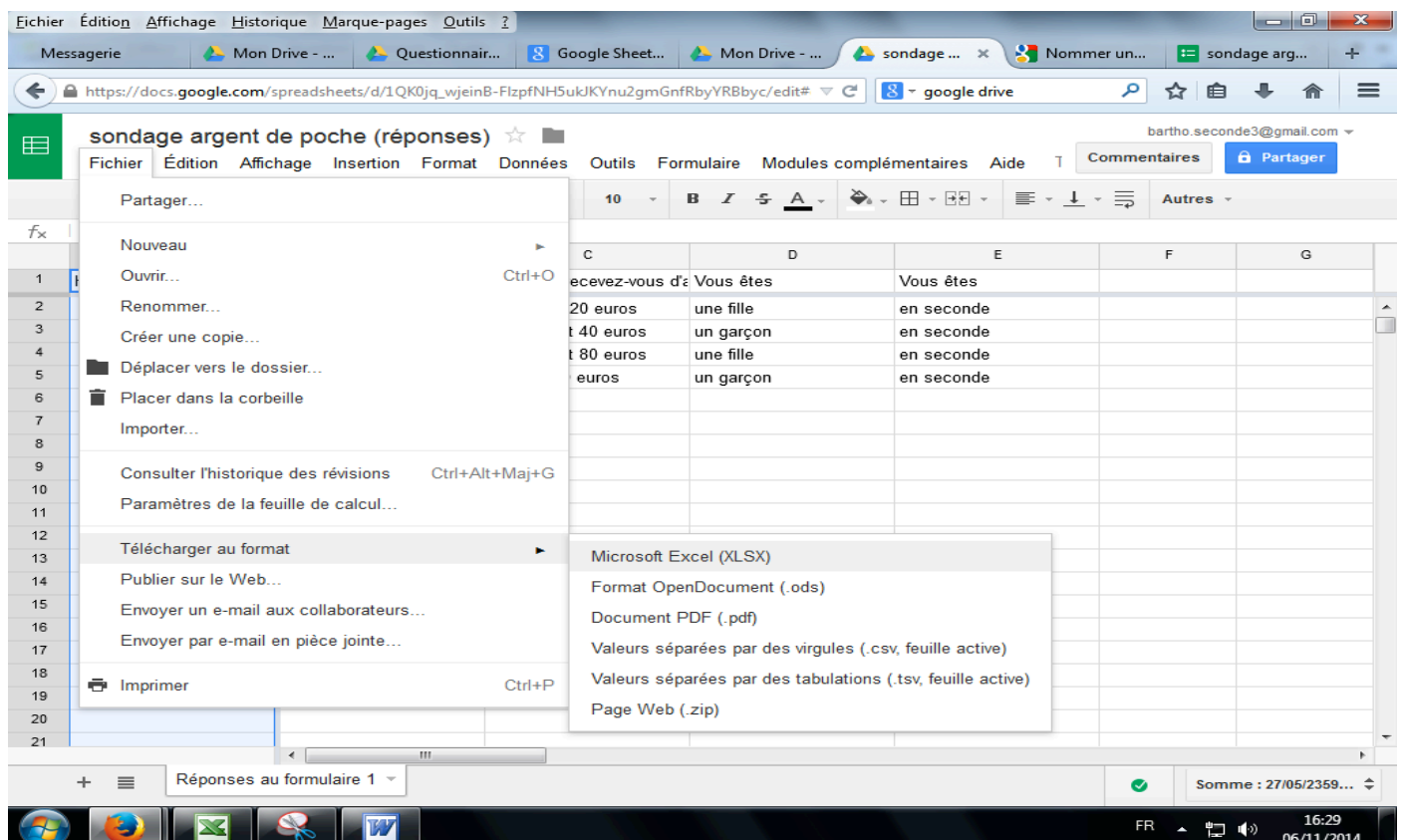
en seconde
en 1ère
en Terminale

81 24%
134 39%
128 37%

On peut aussi croiser des réponses et traiter manuellement les données :

Il faut créer un tableau croisé, pour créer par exemple un tableau croisant le sexe avec les réponses à chaque question.

Je clique sur fichier puis Télécharger au format : Microsoft Excel XSLX (que je peux traiter avec Open office aussi)



J'obtiens alors un fichier que j'ouvre avec un tableur.

	A	B	C	D	E
1	Horodateur	Recevez-vous de l'argent	Combien recevez-vous d'a	Vous êtes	Vous êtes
2	11/5/2014 15:34:32	Oui	entre 1 et 20 euros	une fille	en seconde
3	11/5/2014 15:34:50	Oui	entre 21 et 40 euros	un garçon	en seconde
4	11/5/2014 15:35:08	Oui	entre 41 et 80 euros	une fille	en seconde
5	11/5/2014 15:35:23	Oui	plus de 80 euros	un garçon	en seconde
6					

Je sélectionne toutes mes données en cliquant sur le carré en haut des lignes et colonnes puis sur Données et Tableau croisé puis créer (je garde la sélection active proposée dans la boîte de dialogue qui apparaît) :

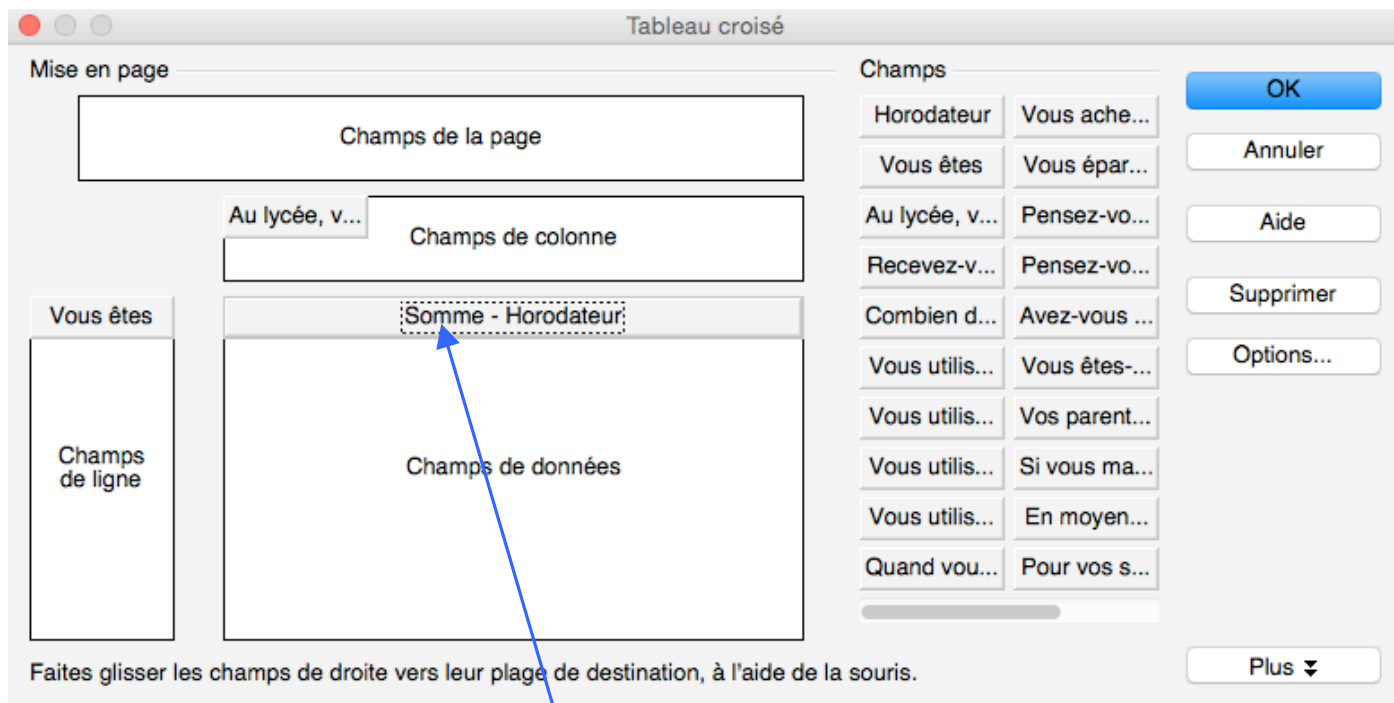
Sous Open office :

	A	B	C	D	E
1	Horodateur	Vous êtes	Au lycée, vous êtes		
2	12/1/2014 11:25:55	une fille	en Terminale		
3	12/1/2014 11:35:02	une fille	en Terminale		
4	12/1/2014 11:39:24	un garçon	en 2nde		
5	12/1/2014 11:41:00	une fille	en Terminale		
6	12/1/2014 11:41:09	une fille	en Terminale		
7	12/1/2014 11:46:19	un garçon	en Terminale	Oui	entre 40 et 80 euros par mois
8	12/1/2014 12:08:53	une fille	en 1ère	Oui	entre 11 et 20 euros par mois
9	12/1/2014 12:27:13	une fille	en 1ère	Oui	entre 21 et 40 euros par mois
10	12/1/2014 12:40:33	un garçon	en 2nde	Oui	entre 21 et 40 euros par mois
11	12/1/2014 12:40:34	un garçon	en Terminale	Oui	entre 21 et 40 euros par mois
12	12/1/2014 12:58:04	une fille	en 1ère	Non	entre 11 et 20 euros par mois
13	12/1/2014 13:04:52	un garçon	en Terminale	Oui	entre 21 et 40 euros par mois
14	12/1/2014 13:07:00	une fille	en 2nde	Oui	entre 11 et 20 euros par mois
15	12/1/2014 13:10:54	une fille	en 1ère	Non	
16	12/1/2014 13:23:33	un garçon	en 1ère	Non	
17	12/1/2014 13:24:28	une fille	en 1ère	Non	
18	12/1/2014 14:10:17	un garçon	en Terminale	Oui	plus de 80 euros par mois
19	12/1/2014 14:14:44	un garçon	en Terminale	Oui	entre 21 et 40 euros par mois
20	12/1/2014 14:24:19	une fille	en 2nde	Oui	entre 1 et 10 euros par mois
21	12/1/2014 15:00:53	une fille	en 1ère	Non	
22	12/1/2014 15:07:57	un garçon	en 2nde	Oui	plus de 80 euros par mois
23	12/1/2014 15:23:10	une fille	en Terminale	Oui	entre 21 et 40 euros par mois
24	12/1/2014 16:03:34	une fille	en Terminale	Oui	entre 40 et 80 euros par mois
25	12/1/2014 16:04:02	une fille	en Terminale	Non	
26	12/1/2014 16:11:15	un garçon	en 1ère	Oui	entre 11 et 20 euros par mois

Je peux alors choisir plusieurs option de tri qui me permettent de rassembler les répondants : par exemple je veux croiser le sexe et la quantité d'argent de poche :

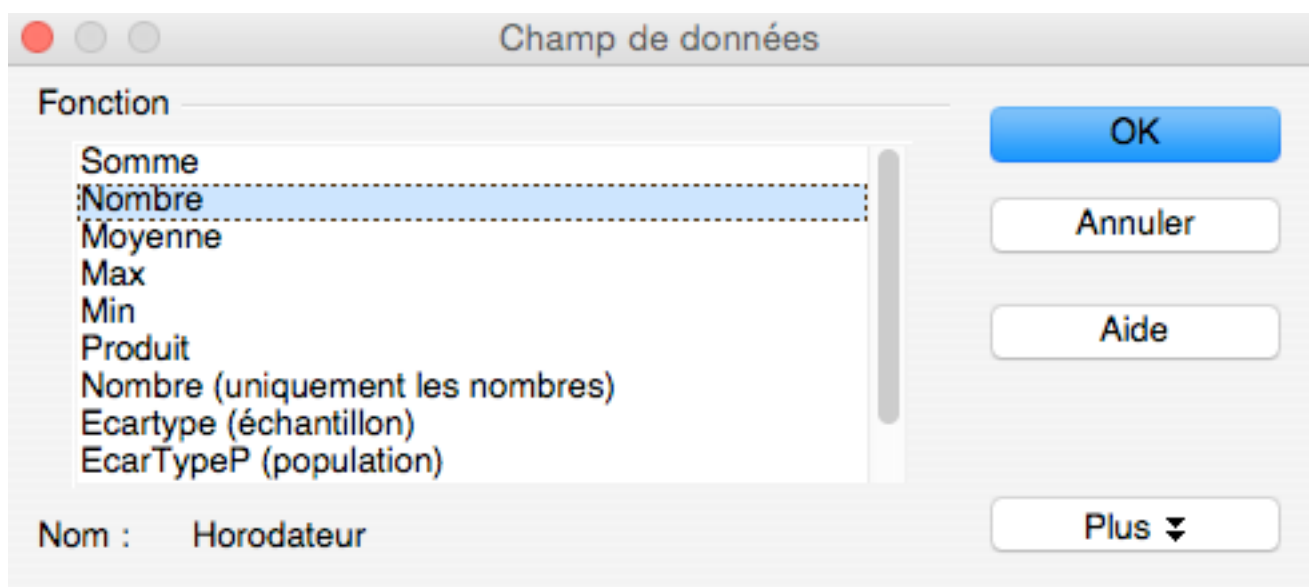
Je fais glisser les questions de la zone de droite vers les champs de ligne et de colonne.

Pour le champ de données, je sélectionne l'horodateur.



Je double clique sur le champs de données choisi pour l'afficher en nombre (combien de filles...)

Je sélectionne « Nombre » :



Le tableau croisé est créé en bas de ma feuille (si je veux le créer dans une autre feuille, il faut la créer avant).

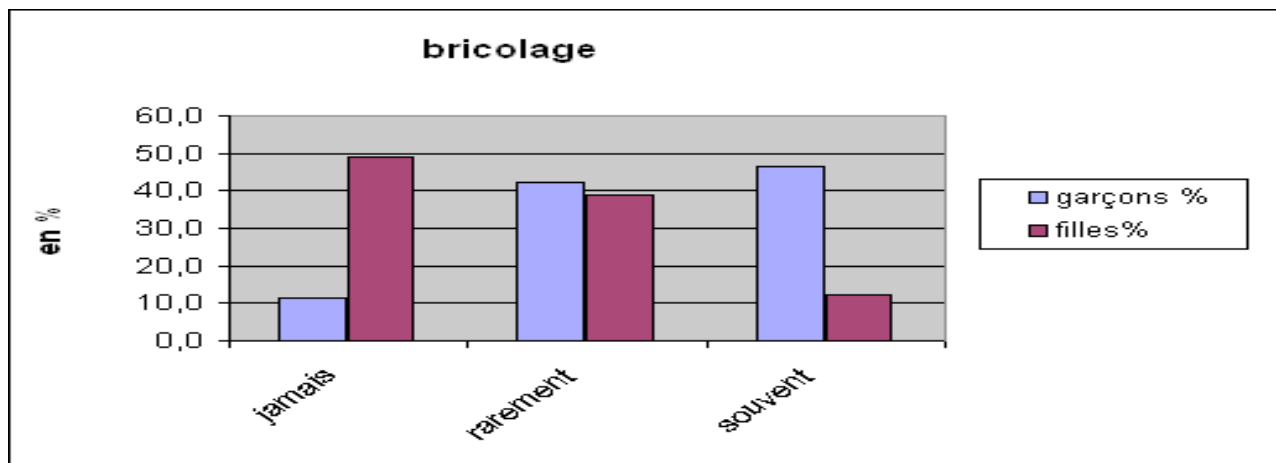
Filtre				
NB - Horodateur	Combien d'argent de poche recevez-vous?			
Vous êtes	(vide)	entre 1 et 10 euros par mois	entre 11 et 20 euros par mois	entre 21 et 40 euros par mois
un garçon	16	7	17	26
une fille	54	22	44	40
Total Résultat	70	29	61	66

Les données sont alors triées ce qui me permet de mieux comptabiliser les garçons qui ont plus de 80 euros d'argent de poche ici par exemple.

Il faut maintenant reproduire ce tableau pour calculer des pourcentages.

Voici un exemple de tableau dans lequel on a comptabilisés les réponses à chaque question (deux premières lignes garçons et filles) puis calculé les pourcentages (en utilisant les formules) en ligne, ce qui permet ici de comparer les garçons et les filles (deux dernières lignes) :

Bricolage	jamais	rarement	souvent	total
garçons	10	37	41	88
filles	116	92	29	237
garçons %	11,4	42,0	46,6	100%
filles%	48,9	38,8	12,2	100%



A noter :

Chaque version de Word ou open office peut fonctionner différemment.

Pour créer ce tableau dans une autre version, cliquez sur l'aide et cherchez tableau croisé dynamique. Ou faire la même recherche sur google pour trouver un tutoriel sans oublier de mentionner la version de son logiciel...