

Acquis des élèves au BAC ST2S 2013

Item 1 ex1 2. Utilisation du tableur (formule à recopier)

	Correct	Incorrect	Non traité
Strasbourg	73,5%	26,3%	0,2%
National	70,3%	27,4%	2,2%

Item 2 ex2 1.a et 1.b Interprétation des données d'un tableau, justifier deux affirmations

	Correct	Incorrect	Non traité
Strasbourg	88,8%	8,1%	3,1%
National	86,4%	9,1%	4,4%

Item 3 ex3 A.4 Interprétation d'un graphique, durée d'efficacité du médicament

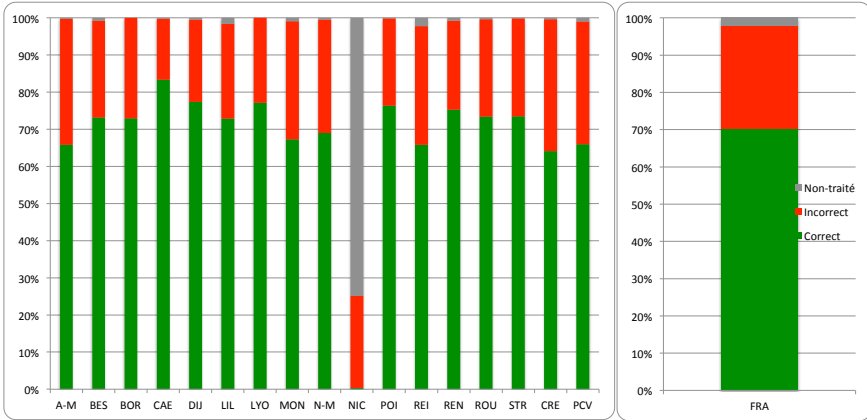
	Correct	Incorrect	Non traité
Strasbourg	86,5%	13,0%	0,5%
National	69,3%	27,4%	3,3%

Item 4 ex3 B.2.a Calcul de dérivée

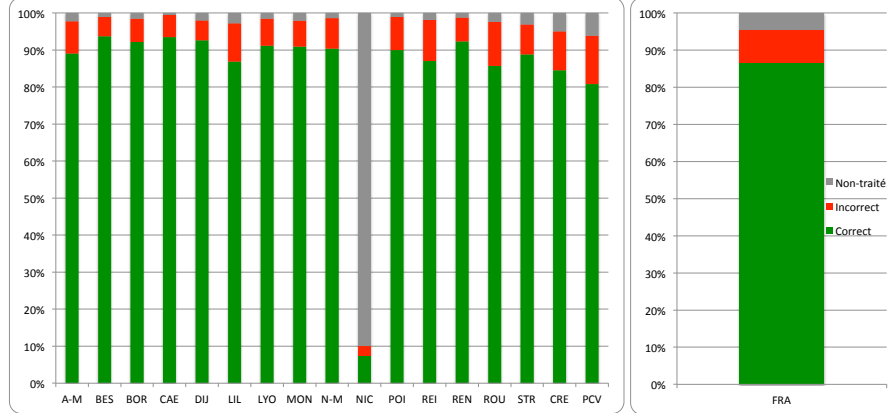
	Correct	Incorrect	Non traité
Strasbourg	67,4%	24,8%	6,3%
National	63,4%	26,5%	10,1%

Baccalauréat ST2S session 2013

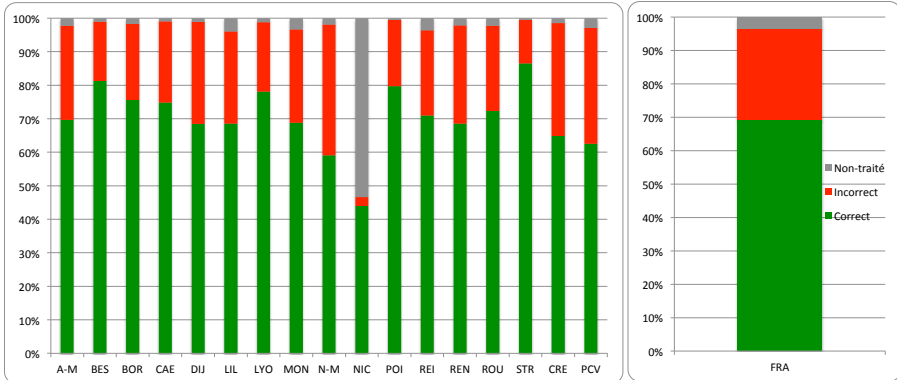
Item 1 : utilisation du tableur (exercice 1 question 2)



Item 2 : Interprétation des données d'un tableau (exercice 2 questions 1.a et 1.b)



Item 3 : Interprétation d'un graphique (exercice 3 partie A question 4)



Item 4 : calcul de dérivée (exercice 3 partie B question 2a)

