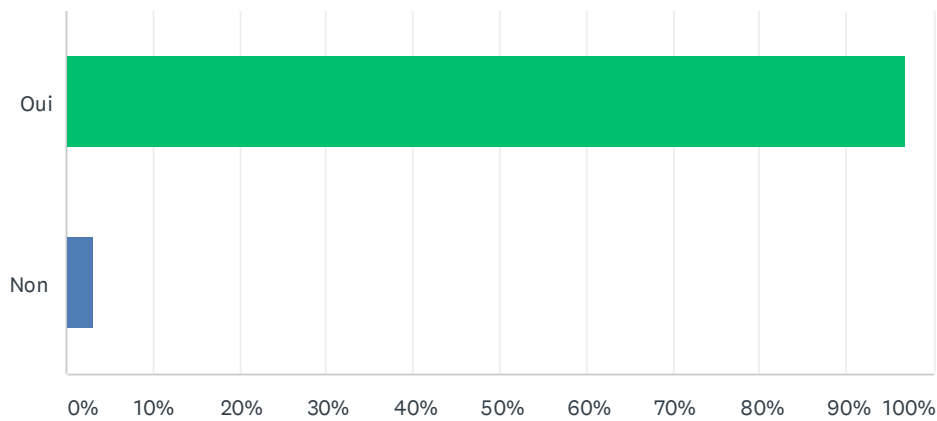


Q1 Les élèves lisent-ils volontiers ?

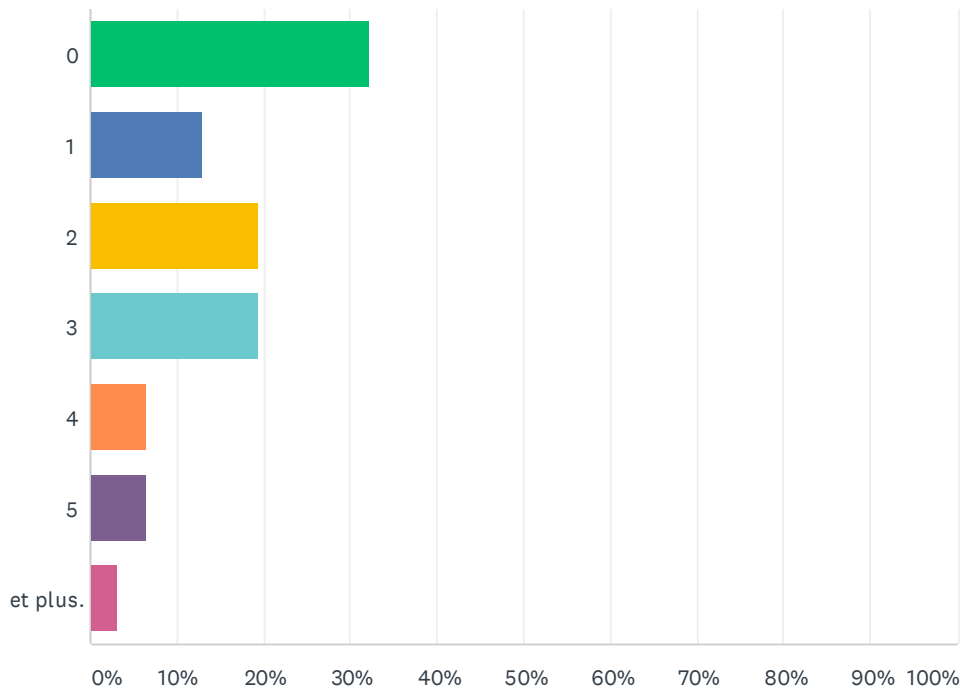
Réponses obtenues : 31 Question(s) ignorée(s) : 0



CHOIX DE RÉPONSES	RÉPONSES	
Oui	96.77%	30
Non	3.23%	1
TOTAL		31

Q2 Combien d'élèves par classe ne se sont pas impliqués ?

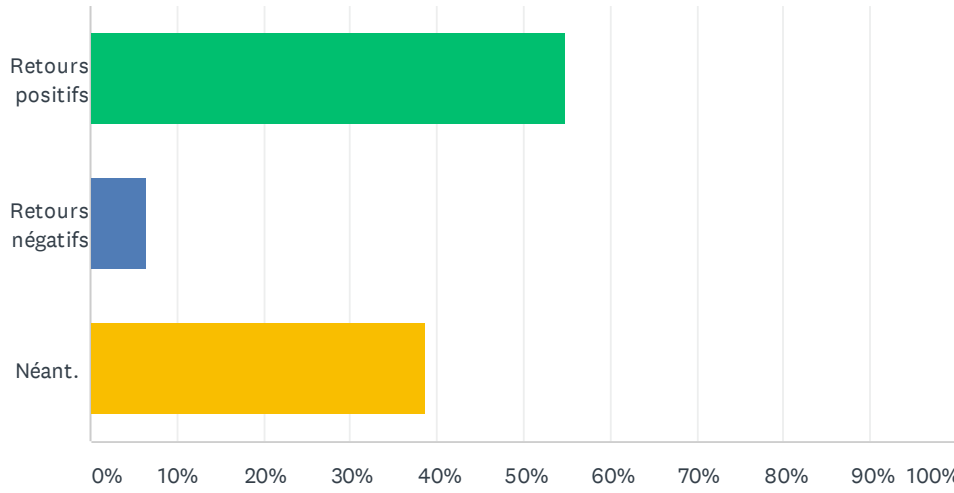
Réponses obtenues : 31 Question(s) ignorée(s) : 0



CHOIX DE RÉPONSES	RÉPONSES	
0	32.26%	10
1	12.90%	4
2	19.35%	6
3	19.35%	6
4	6.45%	2
5	6.45%	2
et plus.	3.23%	1
TOTAL		31

Q3 Que vous disent-ils de cette initiative ?

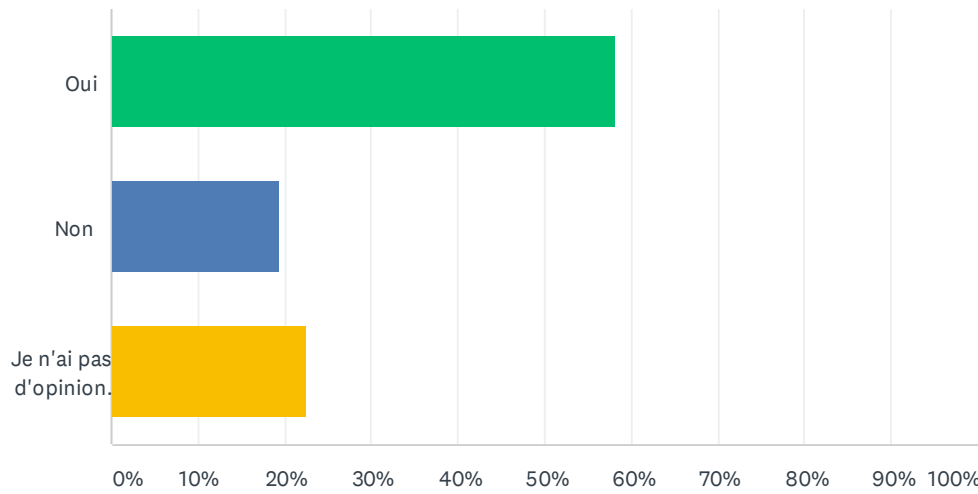
Réponses obtenues : 31 Question(s) ignorée(s) : 0



CHOIX DE RÉPONSES	RÉPONSES	
Retours positifs	54.84%	17
Retours négatifs	6.45%	2
Néant.	38.71%	12
TOTAL		31

Q4 Sont-ils plus concentrés après ce quart d'heure lecture ?

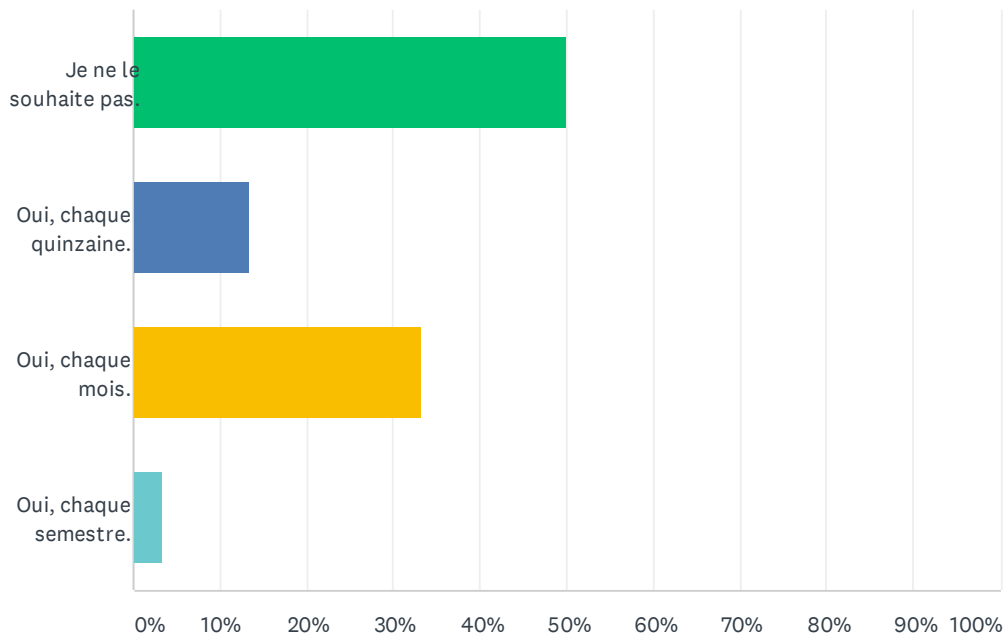
Réponses obtenues : 31 Question(s) ignorée(s) : 0



CHOIX DE RÉPONSES	RÉPONSES	
Oui	58.06%	18
Non	19.35%	6
Je n'ai pas d'opinion.	22.58%	7
TOTAL		31

Q5 Souhaiteriez-vous que l'horaire du quart d'heure varie ? Si oui, selon quelle périodicité ?

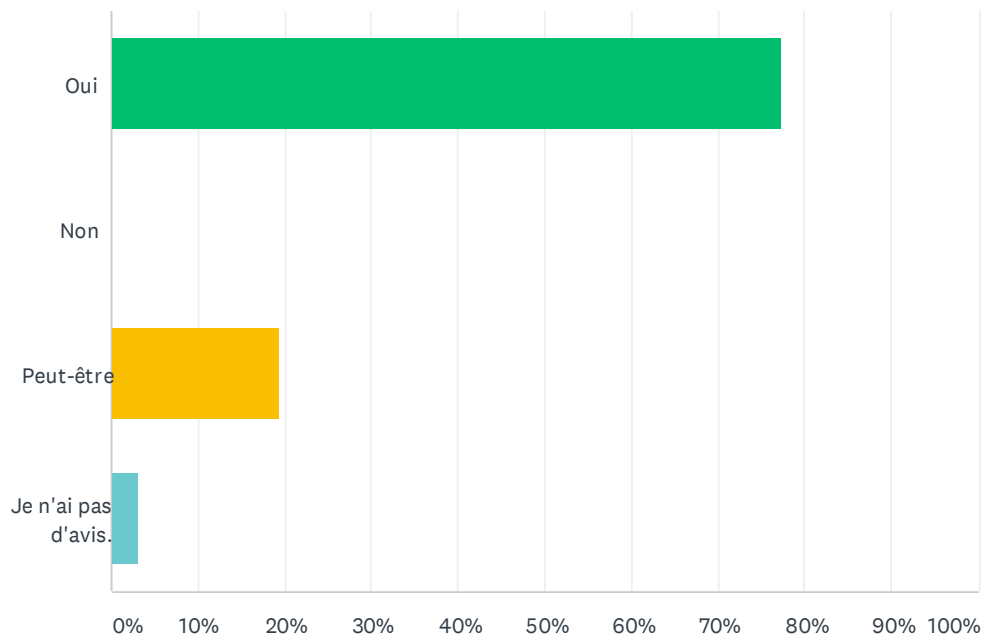
Réponses obtenues : 30 Question(s) ignorée(s) : 1



CHOIX DE RÉPONSES	RÉPONSES	
Je ne le souhaite pas.	50.00%	15
Oui, chaque quinzaine.	13.33%	4
Oui, chaque mois.	33.33%	10
Oui, chaque semestre.	3.33%	1
Nombre total de participants: 30		

Q6 Voyez-vous un bénéfice de cette action pour la formation de l'élève ?

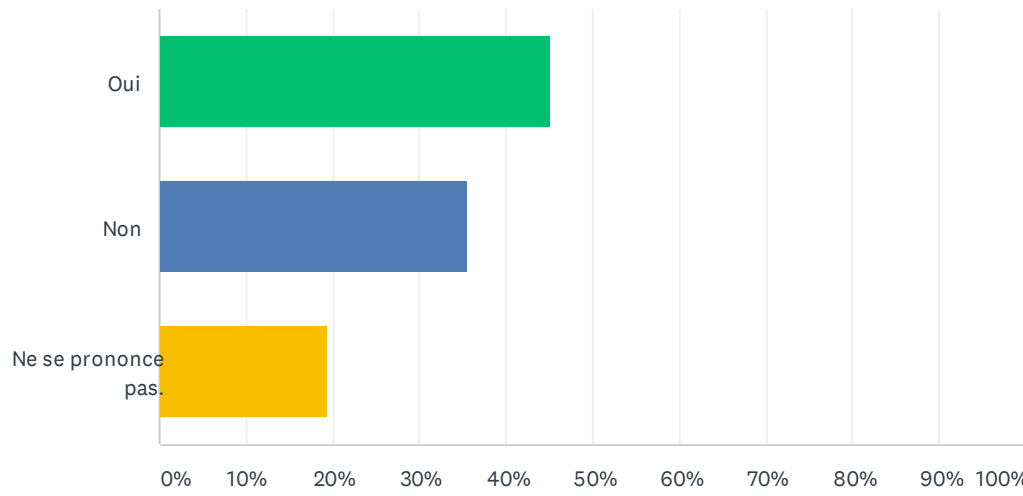
Réponses obtenues : 31 Question(s) ignorée(s) : 0



CHOIX DE RÉPONSES	RÉPONSES	
Oui	77.42%	24
Non	0.00%	0
Peut-être	19.35%	6
Je n'ai pas d'avis.	3.23%	1
TOTAL		31

Q7 Voyez-vous un bénéfice de cette action pour votre discipline ?

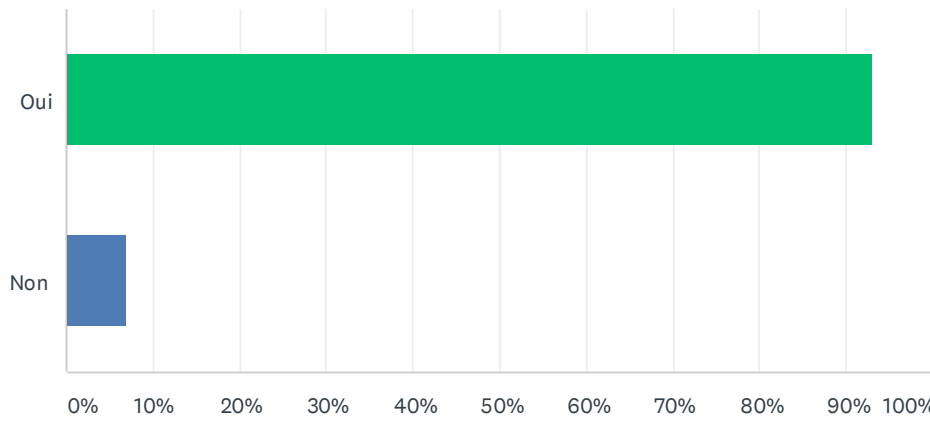
Réponses obtenues : 31 Question(s) ignorée(s) : 0



CHOIX DE RÉPONSES	RÉPONSES	
Oui	45.16%	14
Non	35.48%	11
Ne se prononce pas.	19.35%	6
TOTAL		31

Q8 Appréciez-vous personnellement ce moment de lecture ?

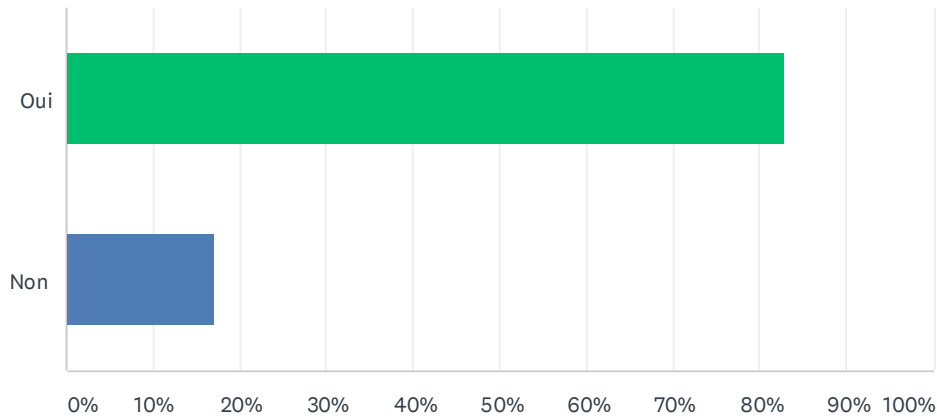
Réponses obtenues : 29 Question(s) ignorée(s) : 2



CHOIX DE RÉPONSES	RÉPONSES	
Oui	93.10%	27
Non	6.90%	2
TOTAL		29

Q9 Souhaiteriez-vous que le quart d'heure de lecture soit étendu à l'année ?

Réponses obtenues : 29 Question(s) ignorée(s) : 2



CHOIX DE RÉPONSES	RÉPONSES	
Oui	82.76%	24
Non	17.24%	5
TOTAL		29

Q10 Remarque(s), suggestion(s)

Réponses obtenues : 11 Question(s) ignorée(s) : 20