

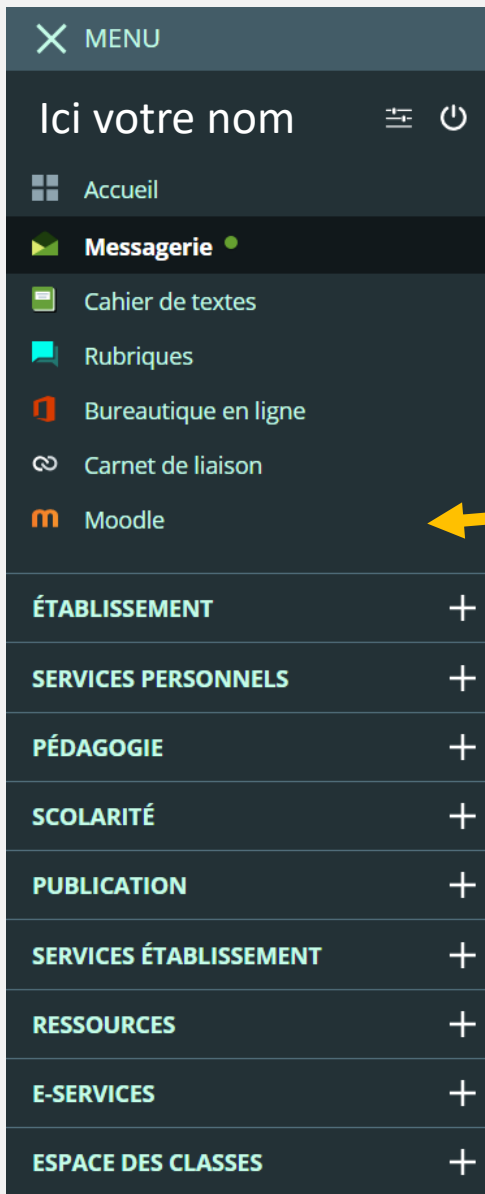
Comment accéder au Campus commun Académique Moodle ?

Le Campus commun académique Moodle est un espace de cours Moodle hébergé par l'académie.

C'est le moyen de travailler avec Moodle entre collègues d'autres établissements que le sien.

Le second intérêt est que l'accès est réservé aux enseignants, et que les documents stockés sont donc inaccessibles aux autres internautes et aux élèves.

Étape 1: aller sur Moodle



Dans MBN, cliquez sur l'onglet Moodle

Étape 2: accéder au Campus Commun



Ici votre nom

Dans votre tableau de bord Moodle, cliquez sur le lien « Campus commun Moodle »

Modifier cette page

Mes cours

Catégorie

Tout

Enseignant

Tout

+ Atelier 4 Evaluer avec Moodle

Cours HG 2nde C 2019-2020


échanges dans l'équipe d'histoire géo

élèves du lycée 4.0

+ formation Moodle au lycée

groupe de travail et d'échanges HG 2019

Mes sites du réseau

 [Campus commun](#)
[Académie de Strasbourg](#)

Rechercher/créer un cours

Rechercher des cours

Rechercher

Créer un cours

Étape 3: accéder aux projets disciplinaires

Accès aux cours du campus commun

Bienvenue dans le campus commun !

Si vous voulez découvrir et prendre en main Moodle en auto-formation, cliquez sur le bloc "Découvrir Moodle" et parcourez l'ensemble des minis-tutoriels qui s'y trouvent. Seule action nécessaire : s'inscrire au cours en cliquant sur le bouton

Les ressources de la Bibliothèque d'Objets Pédagogiques (

Pour toute autre question sur les accès, les droits et le fonctionnement, contactez bien le nom du cours ou de la catégorie.

Bonne utilisation des ressources !

La Dane a conçu d'excellents tutoriels pour utiliser Moodle

... téléchargez et réutilisez comme bon vous semble !

... stine Uhlen à l'adresse mcuhlen@ac-strasbourg.fr en précisant

Espace académique



La page HG se trouve dans la partie « Projets disciplinaires »

Étape 4: choisir la catégorie Histoire géographique


commun-academie-strasbourg Français (fr) ▾

Campus commun Académie de Strasbourg

[Tableau de bord](#) / [Cours](#) / [Projets disciplinaires](#)

Contient des cours centrés sur les disciplines (création, partage de ressources...)

Rechercher des cours

- BibOP
- Allemand
- Arts Appliqués & Cultures Artistiques
- Biotechnologies
- Climat scolaire
- CPE
- Dane
- Eco-Gestion
- EPS
- Espagnol
- Histoire Géographie 
- Personnels de direction
- Physique chimie : Banques de questions et cours complets
- Professeurs documentalistes
- Religion
- SES
- SNT
- SVT
- Technologie
- Archives

Étape 5: accéder aux cours proposés

Campus commun Académie de Strasbourg
Tableau de bord / Cours / Projets disciplinaires / Histoire Géographie / Lycée Histoire Géographie 2019

Catégories de cours: Projets disciplinaires / Histoire Géographie / Lycée Histoire Géographie 2019

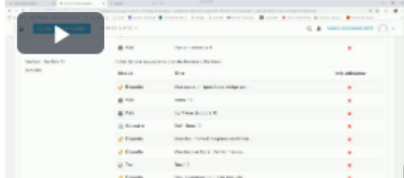
Rechercher des cours Valider

[Echanges entre collègues d'Histoire Géographie en Lycée](#)

Retrouvez ici les fichiers que des collègues ont déposés pour les partager avec tous.
Pensez à les rejoindre pour mutualiser nos efforts

[cours en ligne élèves 1ere spécialité H2GSP](#)

Ce cours moodle au format image reprend les chapitres du nouveau programme de spécialité H2GSP 1ere en vous proposant un jeu d'organiser et hiérarchiser votre cours , ces étiquettes sont naturellement modifiables et peuvent être adaptées à vos besoins spécifiques
Pour restaurer ce cours dans votre propre espace moodle et l'utiliser avec vos élèves vous pouvez vous référer à ce tutoriel vidéo



Voici les cours proposés par la commission numérique HG.