



version minimale : 2023.3.3

Interface Professeur

Interfaçage iPackEPS avec Cyclades (gestion des Examens EPS)

Présentation

À partir de la session 2023-2024, EPSNet, outil national de gestion des notes aux examens, est abandonné.
La gestion des examens se fera désormais via Cyclades.

L'équipe de développement de iPackEPS a pu rentrer en contact avec l'équipe Cyclades chargée du module EPS. Des solutions d'interfaçage ont été trouvées, qui devront à terme éviter toutes les double-saisies que les collègues EPS ont pu connaître sur EPSNet (resaisie des APSA, des protocoles d'évaluation, dates de rattrapage...)

Pour que cet interfaçage soit optimal, il faut donc que les équipes EPS aient complété sur iPackEPS toutes les informations essentielles au transfert vers Cyclade.

Chronologie

Les équipes EPS doivent en début d'année sur iPackEPS :

- Déclarer les APSAs qui seront certifiées
- Déposer si ce n'est déjà fait les référentiels d'évaluation pour chacune des APSAs
- Déclarer les Groupes d'élèves concernés par les examens
- Attribuer à chaque groupe son protocole d'examens (liste des APSAs pratiquées)
- Configurer les protocoles (date de rattrapage, co-évaluateur)

Lorsque chaque établissement aura validé cette saisie, la Commission Académique pourra transférer sur Cyclades l'intégralité des APSA et protocoles de chaque établissement.

Ainsi lorsque les équipes EPS se connecteront sur Cyclades, toute la configuration APSA / Protocoles sera déjà prête sur leur interface. Il ne restera plus que la saisie des notes à effectuer.

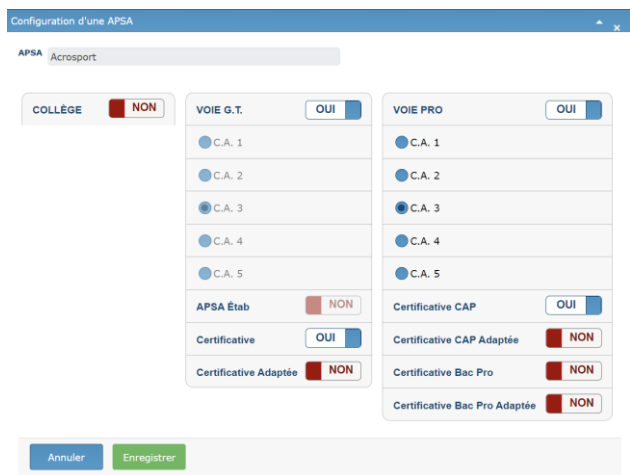
(NOTE : à l'heure de l'écriture de ce document, les équipes Cyclades sont en train de finaliser les procédures d'interfaçage, il est encore possible que cette procédure soit légèrement modifiée)

Déclaration des APSAs évaluées aux examens

Menu [Dossiers] / [Dossier EPS] / [APSA]

Tutoriel Vidéo
 <https://ipackeps.ac-creteil.fr/spip.php?article15>

S'assurer que chaque APSA qui sera certifiée au Bac Gén. ou Techno, CAP ou Bac Pro est bien déclarée certificative :



The screenshot shows a web form titled 'Configuration d'une APSA' for the APSA 'Acrosport'. It contains several sections with radio buttons for selection:

- COLLEGE**: NON (selected)
- VOIE G.T.**: OUI (selected). Below it are radio buttons for C.A. 1, C.A. 2, C.A. 3, C.A. 4, and C.A. 5.
- VOIE PRO**: OUI (selected). Below it are radio buttons for C.A. 1, C.A. 2, C.A. 3, C.A. 4, and C.A. 5.
- APSA Étab**: NON (selected)
- Certificative**: OUI (selected)
- Certificative Adaptée**: NON (selected)
- Certificative CAP**: OUI (selected)
- Certificative CAP Adaptée**: NON (selected)
- Certificative Bac Pro**: NON (selected)
- Certificative Bac Pro Adaptée**: NON (selected)


Buttons at the bottom: 'Annuler' and 'Enregistrer'.

Figure 1 :
L'établissement indique qu'il évaluera l'Acrosport en bac GT et CAP, mais pas en Bac Pro

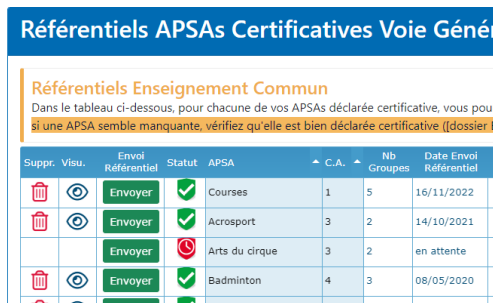
Les APSAs qui ne seraient pas déclarées certificatives ne seront pas transférées vers Cyclades.

Dépôt des Référentiels d'Évaluation

Menu [Dossiers] / [Dossier Certificatif] / [Dépôt des Référentiels]

Tutoriel Vidéo
 <https://ipackeps.ac-creteil.fr/spip.php?article38>

Pour chacune des APSAs certificatives, l'équipe devra déposer son référentiel d'évaluation



The screenshot shows a table titled 'Référentiels APSAs Certificatives Voie Génér'. The table has columns: Suppr., Visu., Envoi Référentiel, Statut, APSA, C.A., Nb Groupes, and Date Envoi Référentiel. The rows are:

Suppr.	Visu.	Envoi Référentiel	Statut	APSA	C.A.	Nb Groupes	Date Envoi Référentiel
		Envoyer	✓	Courses	1	5	16/11/2022
		Envoyer	✓	Acrosport	3	2	14/10/2021
		Envoyer	⊘	Arts du cirque	3	2	en attente
		Envoyer	✓	Badminton	4	3	08/05/2020


Figure 2 :
L'établissement a déclaré les Arts du Cirque en APSA certificative, mais n'a toujours pas envoyé son référentiel.

Les APSAs dont le référentiel n'aurait pas été déposé, ou aurait été refusé par la Commission Académique, ne seront pas transférées vers Cyclades.

Les APSAs adaptées n'ont pas besoin de dépôt de référentiel, Cyclades autorise toute APSAs dès lors qu'elle est déclarée adaptée.

Déclarer les Groupes d'Élèves concernés par les examens

Tutoriel Vidéo

 <https://ipackeps.ac-creteil.fr/spip.php?article17>

Menu [Dossiers] / [Dossier EPS] / [Groupes]

Pour chaque Classe certificative ou chaque groupe si les élèves sont mélangés entre classes, l'équipe EPS indiquera la liste des APSAs pratiquées

CAP 2	MARTIAL JULIETTE	CAP2	Gérer les S.A.	Acrosport (05/09/2022 - 10/11/2022) Badminton (14/11/2022 - 20/01/2023)
cap 2 ada (Adapté)	MARTIAL JULIETTE	CAP2	Gérer les S.A.	Arts du cirque (05/09/2022 - 10/11/2022)
Menu 1 T3-T4	MARTIAL JULIETTE	Term GT	Gérer les S.A.	Courses (14/11/2022 - 20/01/2023) Handball (23/01/2023 - 31/03/2023)
Menu 1 T5-T6	MARTIAL JULIETTE	Term GT	Gérer les S.A.	Arts du cirque (05/09/2022 - 10/11/2022) Courses (05/09/2022 - 10/11/2022) Step (14/11/2022 - 20/01/2023) Course en durée (03/04/2023 - 16/06/2023) (non-certif.)
menu 2 T3-T4	MARTIAL JULIETTE	Term GT	Gérer les S.A.	Aucune SA
Menu 2 T5-T6	MORAIS PIERRE	Term GT	Gérer les S.A.	Course en durée (05/09/2022 - 10/11/2022) Handball (14/11/2022 - 20/01/2023) Acrosport (23/01/2023 - 31/03/2023)

Figure 3 :
Ici les APSAs du groupe [Menu 2 T3+T4] ne sont pas encore attribuées

Configuration des Séquences d'Apprentissage via le bouton [Gérer les S.A.]

Gestion des Séquences d'Apprentissage

Groupe : menu 2 T3-T4

Vous pouvez importer les APSAs déjà définies dans un groupe de même type...

Sélectionnez un groupe...

... ou déclarer chacune des APSAs pratiquées par ce groupe...

Sélectionnez une APSA...

indiquez si l'APSA sera certifiée dans le cadre de l'examen.

Les élèves seront évalués sur cette APSA pour l'examen OUI NON

Sélectionnez la Période de pratique... Date début Date fin

Ajouter

État du Protocole

Le protocole n'est pas complet :
Référentiels invalides ou non déposés

APSAs déjà renseignées pour ce groupe

Suppr.	Modif.	APSA	CA	Date Début	Date Fin	referentiel	certifiable
		Arts du cirque	3	05/09/2022	10/11/2022		
		Badminton	4	14/11/2022	20/01/2023		
		Course en durée	5	23/01/2023	31/03/2023		

Figure 4 :
L'équipe crée le protocole Arts du Cirque, Badminton et Course En Durée.
La validité du protocole est testée (3 APSAs de 3 CA différentes, au moins 2 APSAs Nationales...)
Une alerte indique que le protocole est incomplet tant que le référentiel Arts du Cirque n'a pas été déposé.

Note : pour les enseignements adaptés, il est possible de déclarer un groupe un protocole adapté lors de la création du groupe.

Dans ce cas la validité du protocole ne sera pas testée (1 à 3 APSAs autorisées, pas de contrôle des C.A.)

Figure 5 :

Création d'un groupe avec protocole adapté pour les élèves de T1-T2 et T3.

Les protocoles incomplets ou non-conformes (3 Activités de 3 CA en bac GT, 2 APSAs de liste nationale, etc.) ne seront pas transférés vers Cyclades.

Les protocoles Adaptés sont déclarés conformes dès lors qu'au moins 1 APSA est déclarée, sans besoin d'un référentiel

Configuration des Protocoles

Menu [Dossiers] / [Dossier Certificatif] / [Protocoles d'Évaluation]

Tutoriel Vidéo



<https://ipackeps.ac-creteil.fr/spip.php?article42>

Pour chaque ensemble d'APSAs proposées aux groupes d'examen, l'équipe complètera les données en saisissant les dates de rattrapage et le co-évaluateur extérieur.

Un contrôle de validité du protocole est fait pour chaque groupe (3 APSAs de 3 CA différentes, au moins 2 APSAs Nationales, et présence d'un référentiel pour chaque APSA)

validité	référentiel	Groupe	Professeur(s)	APSA	Date Évalua...	Date Rattrap...	Co-Évaluateur
	✓	T-1	MARTIAL JULIETTE	Courses (05/09/2022-10/11/2022)	10/11/2022	15/05/2023	MORAIS PIERRE
✓	🕒	T-1	MARTIAL JULIETTE	Step (14/11/2022-20/01/2023)	16/01/2023	16/05/2023	MORAIS PIERRE
	✓	T-1	MARTIAL JULIETTE	Badminton (23/01/2023-31/03/2023)	31/03/2023	17/05/2023	MORAIS PIERRE
	✓	T-2	MORAIS PIERRE	Badminton (05/09/2022-10/11/2022)	10/11/2022	16/05/2023	MARTIAL JULIETTE
🏰	✓	T-2	MORAIS PIERRE	Courses (14/11/2022-20/01/2023)	20/01/2023	16/05/2023	MARTIAL JULIETTE
	✓	T-2	MORAIS PIERRE	Handball (23/01/2023-31/03/2023)	31/03/2023	08/05/2023	MARTIAL JULIETTE
🏰	✓	Menu 1 T3-T4	MARTIAL JULIETTE	Courses (14/11/2022-20/01/2023)	20/01/2023		
	✓	Menu 1 T3-T4	MARTIAL JULIETTE	Handball (23/01/2023-31/03/2023)	31/03/2023		
	🕒	Menu 1 T5-T6	MARTIAL JULIETTE	Arts du cirque (05/09/2022-10/11/2022)	10/11/2022		
🏰	✓	Menu 1 T5-T6	MARTIAL JULIETTE	Courses (05/09/2022-10/11/2022)	10/11/2022	15/05/2023	MORAIS PIERRE
	🕒	Menu 1 T5-T6	MARTIAL JULIETTE	Step (14/11/2022-20/01/2023)	17/01/2023	15/05/2023	MORAIS PIERRE

Figure 6 :

Des alertes sont signalées pour :

- groupe T2 (seuls 2 Champs d'Apprentissage sont traités),
- menu 1 T3-T4 (seules 2 APSAs sont proposées),
- menu 1 T5-T6 (le référentiel Arts du Cirque est encore en attente de dépôt)

Les protocoles jugés incomplets ne seront pas transférés vers Cyclades.

Tutoriel Vidéo



<https://ipackeps.ac-creteil.fr/spip.php?article60>

Lorsque les inscriptions des élèves sur Cyclades sont terminées, Cyclades permet un import des groupes et élèves à partir de janvier.

iPackEPS permet à chaque enseignant et chef d'établissement de transférer les élèves de l'établissement vers Cyclades, avec leur nom de groupe EPS associé.

Comme les protocoles sont associés aux noms des groupes, chaque élève aura donc son protocole automatiquement affecté sur Cyclades.

Export des Élèves

Générez les fichiers de vos groupes d'élèves pour les examens. Vous pourrez les importer sur Cyclades. Ces groupes d'élèves étant associés à vos protocoles, lorsque vous accédez à Cyclades, les élèves seront déjà placés dans leur groupe avec leur protocole associé. Vous n'aurez plus qu'à procéder à la saisie des notes.

Exporter les Elèves

Les groupes d'examen ci-dessous seront exportés avec leurs élèves.

Groupe	Nb Elèves
1CAP	24
2CAP	21
TELA	24
TELB	23
TELC	15
TMEI	21
TMIC	18
TEPS4	30
TEPS3	31
TEPS2	31
TEPS1	30
TEPS5	30

Les élèves ci-dessous ne sont dans aucun groupe d'examen et ne seront donc pas exportés.

NOM	Prénom	Classe
Aucune donnée à afficher		

Figure 6 :

Tous les élèves de classes à examen sont bien affectés à un groupe.

Cyclades autorise également l'import des élèves via le logiciel de vie scolaire (Pronote, Notabene, ...). Cette procédure est à proscrire si vous utilisez iPackEPS : si les noms de groupes du logiciel de vie scolaire ne sont pas identiques à ceux de iPackEPS, les élèves ne seraient pas en correspondance avec leurs protocoles.