



version : 2022.4.x

Nouvelles Fonctionnalités

TOUTES LES INTERFACES



NOUVELLE FONCTIONNALITÉ BAS DE PAGE : AFFICHAGE DU CERTIFICAT DE CONFORMITE

Notre équipe accorde un soin tout particulier à la qualité de réalisation de ce site internet afin le rendre accessible au plus grand nombre. L'équipe est engagée dans une démarche visant à respecter le RGAA (Référentiel général d'amélioration de l'accessibilité) version 4.

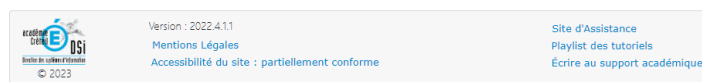


Gain apporté :
iPackEPS pour tous



NOUVELLE FONCTIONNALITÉ BAS DE PAGE : LIENS VERS ASSISTANCE ET PLAYLIST YOUTUBE DES TUTORIELS

Les liens d'accès pour nous contacter, accéder au site d'assistance ou visualiser l'intégralité des tutoriels iPackEPS sont maintenant accessible directement sur les bas de page.



Gain apporté :
Toujours plus d'assistance

INTERFACE CHEF ÉTABLISSEMENT



NOUVELLE FONCTIONNALITÉ TUTORIELS POUR ACCOMPAGNER LA VALIDATION DES DOSSIERS

2 nouveaux tutoriels permettent aux chefs d'établissement de mieux comprendre la logique d'utilisation et de validation des dossiers via iPackEPS.



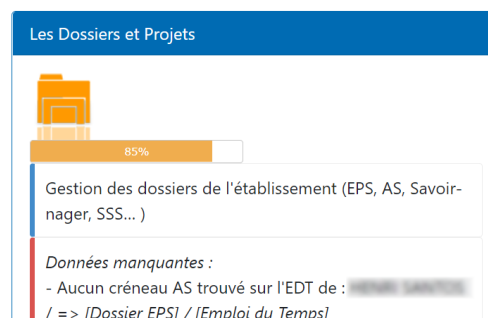
[La fonctionnalité en Vidéo](#)

Gain apporté :
Prise en main facilitée pour les chefs d'établissement

INTERFACE PROFESSEUR



NOUVELLE FONCTIONNALITÉ MODULE [TABLEAU DE BORD] : AMELIORATION DES ALERTES SUR LA VERIFICATION DES DONNEES (AFFICHAGE DES ENSEIGNANTS, GROUPES OU ELEVES CONCERNES PAR L'ALERTE)



Gain apporté :
Toujours plus d'informations

02 NOUVELLE FONCTIONNALITÉ MODULE [ÉTABLISSEMENT] / ONGLET [GESTION EPI] : POSSIBILITE D'INDIQUER SI DES EPI SONT UTILISES DANS L'ETABLISSEMENT

Les équipes proposant l'escalade dans leur programmation peuvent maintenant indiquer si la gestion des EPI est gérée par l'équipe.

Utilisation et contrôle des EPI dans l'établissement

indiquez ici si l'équipe EPS utilise des EPI (Équipements de Protection Individuelle) et le cas échéant si l'un des membres de l'équipe est chargé du contrôle et suivi du matériel

- Non-Défini
- Pas d'EPI dans notre établissement (pas d'escalade, ou escalade en bloc uni)
- utilisation d'EPI, mais contrôlés par un intervenant externe (club, société...)
- Utilisation d'EPI, un référent de l'équipe gère le contrôle du matériel (dans ce cas, l'enseignant concerné devra cocher la case [réfèrent EPI] dans

[La fonctionnalité en Vidéo](#)

Gain apporté :
une information plus fine sur la gestion des EPI

03 NOUVELLE FONCTIONNALITÉ MODULE [MA FICHE PROFESSEUR] / ONGLET [COMPETENCES] : AJOUT DE L'OPTION [CERTIFICATION COMPLEMENTAIRE ARTS DU CIRQUE]

Une nouvelle certification complémentaire est apparue en 2022. Vous pouvez compléter votre fiche professeur si vous disposez de cette certification Arts du Cirque

Statut

Service

Fonctions

Compétences Particulières

Certifications Complémentaires

- Enseignement en LSF
- Arts - Arts du Cirque
- Arts - Danse
- Arts - Théâtre
- Arts - Cinéma/Audiovisuel
- Arts - Histoire des Arts
- Français seconde langue
- DNL - Allemand

[La fonctionnalité en Vidéo](#)

Gain apporté :
Faites valoir vos compétences

04 NOUVELLE FONCTIONNALITÉ MODULE [DOSSIERS] / ONGLET [DOSSIER NATATION] / [STATISTIQUES ENQUETE] : EXPORT EXCEL DE TOUTES LES STATS

Pour chaque tableau de statistiques, un bouton d'export vers excel vous permet de récupérer les données affichées.

Export Excel (.xlsx)

Réussite ASNS	1er Degré	% 1er Degré	2nd Degré	% 2nd Degré
Nombre d'établissements concernés	1553	-	435	-
Nombre d'enquêtes renseignées	1140	73%	338	78% des établi: l'enquête
Nombre d'élèves en Fin de Cycle 3 (CM2 ou 6 ^e)	46927	-	48781	-
Nombre d'élèves sans accès piscine	1925	4%	4712	10% des élèves
Nombre d'élèves NN en début d'année	46927	100%	28478	58% des élèves d'année
Nombre d'élèves possédant déjà l'ASNS en début d'année	0	0%	20303	42% des élèves d'année

[La fonctionnalité en Vidéo](#)

Gain apporté :
Des Stats exportables

05 NOUVELLE FONCTIONNALITÉ MODULE [MES ÉLÈVES] / [VISUALISATION] : POSSIBILITE DE DEPOSER LES CERTIFICATS MEDICAUX DES ELEVES (DISPENSE TOTALE, INAPTITUDE SUR UNE APSA...)

Vous pouvez maintenant pour chaque élève indiquer s'il est dispensé à l'année ou si des inaptitudes sont déclarées sur certaines APSA. Vous pouvez également déposer les Certificats Médicaux des élèves. Les certificats Médicaux seront directement accessibles par la CAHPN (Commission Académique d'Harmonisation et de Proposition des Notes) pour les classes à examen (cf. nouveauté 06).

Visualisation
Type
Sélection

Classes
Troisième
31

Nom	Prénom	Civ.	Classe	Général	Scolarité	APSA	Savoir Nager	Dispenses
BENNABI	Moussa	M	31					
BOUKHOU	Wael	M	31					
IDIR	Redowane	M	31					
JAPEL	Mathis	M	31					
JOAO LUNGA	Obed	M	31					
LAMMERS	Shirine	F	31					
LAMY	Fransky	M	31					
LIPAU	Lindsay	F	31					
MAKALOU	Mamadou	M	31					
SARIGUL	Zerda	F	31					

Définissez le type de dispense d'un élève. Déposez ou visualisez son certificat médical.

Inapte total - Dispensé d'EPS

Su.	Visu.	Envoi CM	Libellé	Date envoi	Enregistrement
<input type="checkbox"/>	<input type="checkbox"/>	<input type="checkbox"/>	Certificat Médical	04/01/2023	<input type="button" value="Enregistrer"/>

Libelle	Type	Statut	CM
Musculation	EPS	Apte	
Préparation Physique...	EPS	Apte	
Boxe française	EPS	Apte	

[La fonctionnalité en Vidéo](#)

Gain apporté :
Gardez la trace des Certificats Médicaux de vos élèves

06 NOUVELLE FONCTIONNALITÉ MODULE [DOSSIERS] / [DOSSIER CERTIFICATIF] / [DEPOT DE DOCUMENTS POUR LA CAHPN] : VISUALISATION DES CERTIFICATS MEDICAUX DES ELEVES (DISPENSE TOTALE, INAPTITUDE SUR UNE APSA...)

Si vous avez déposé les certificats médicaux de chaque élève dans le module [Mes élèves] (cf. nouveauté 05), vous retrouvez directement tous ces certificats dans le module de dépôt des documents pour la CAHPN (Commission Académique d'Harmonisation et de Proposition des Notes).

Dépôt des Certificats Médicaux

Retrouvez ici les certificats médicaux présentés pour les inaptitudes partielles et totales des élèves. (P)

Bac G et T

Visu.	Clas...	NOM Prénom	APSA	dates Séquence	date Rattrapage
	T-1	[REDACTED]		disp. Année	
	T-1	[REDACTED]	Courses	05/09/2022 - 10/11/2022	15/05/2023
	T-1	[REDACTED]	Step	14/11/2022 - 20/01/2023	16/05/2023

[La fonctionnalité en Vidéo](#)

Gain apporté :
Amélioration des travaux de la Commission Académique



AMELIORATION
MODULE [MES DOCUMENTS] / [DOCUMENTS] / [PROGRAMMATION] : AMELIORATION DE L'AFFICHAGE DE LA PROGRAMMATION ELEVE

L'affichage de la programmation APSA de chaque élève est amélioré

Programmation EPS 2022-2023

Elève : ASSOUAN Anais

APSA	Lundi	Mardi	Mercredi
Athlétisme Epreuves Combinées			EPS : 01/09 au 18/11 10:00 à 12:00
Rugby	EPS : 01/09 au 18/11 10:00 à 12:00		
Arts du cirque	EPS : 21/11 au 03/03 10:00 à 12:00		
Gymnastique	EPS : 06/03 au 07/07 10:00 à 12:00		EPS : 21/11 au 03/03 10:00 à 12:00
Basket-ball			EPS : 06/03 au 07/07 10:00 à 12:00
Tennis de table	EPS : 06/03 au 07/07 10:00 à 12:00		
Escalade			AS : 01/09 au 07/07 13:30 à 16:30

[La fonctionnalité en Vidéo](#)

Gain apporté :
des Emplois du Temps lisibles pour les élèves



NOUVELLE FONCTIONNALITÉ
MODULE [MES DOCUMENTS] / [DOCUMENTS] / [DOSSARDS] : AJOUT DE LA CATEGORIE UNSS DANS L'EDITION DES DOSSARDS

La catégorie UNSS est maintenant indiquée sur chaque dossard

Classe : 31
UNSS : CG1

CLG PIERRE SEMARD
DRANCY
(0931200Z)

Moussa

242

M

[La fonctionnalité en Vidéo](#)

Gain apporté :
Des dossards encore plus complets



NOUVELLE FONCTIONNALITÉ
MODULE [MES DOCUMENTS] / [DOCUMENTS] / [DOSSARDS] : POSSIBILITE D'AJOUTER UN N° ACADEMIQUE DANS LE N° DE DOSSARD, POUR UN CROSS MULTI-ETABLISSEMENTS (UNSS...)

Si vos dossards doivent être utilisés pour une rencontre inter-établissements (Cross départemental, académique...), chaque dossard doit être unique. iPackEPS permet d'intégrer un n° académique pour éviter d'avoir 2 dossards identiques dans 2 établissements.

Numérotation

N° Académique

Ajout n° Etab. 2023

Numéroter les élèves sélectionnés à partir de

242

Numéroter



Classe : 31
UNSS : CG1

CLG PIERRE SEMARD
DRANCY
(0931200Z)

Moussa

202300242

M

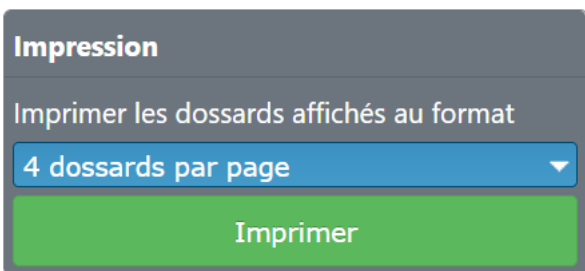
[La fonctionnalité en Vidéo](#)

Gain apporté :
Des dossards encore plus complets

10

NOUVELLE FONCTIONNALITÉ MODULE [MES DOCUMENTS] / [DOCUMENTS] / [DOSSARDS] : POSSIBILITE D'IMPRIMER 4 DOSSARDS PAR PAGE

Choisissez le format d'impression de vos dossards (1, 2 ou 4 dossards par page)



[La fonctionnalité en Vidéo](#)

Gain apporté :
Économisons le papier !

11

CORRECTIFS MODULE [TABLEAU DE BORD]

Le calcul des pourcentage de saisie pouvait être incorrect pour les établissements ayant pourtant 100% de saisie réalisée

12

CORRECTIFS MODULE [DOSSIERS] / [DOSSIER APPN]

Dans certains cas particuliers des doublons de documents pouvaient apparaître à l'écran

13

CORRECTIFS MODULE [DOSSIERS] / [DOSSIER SSS]

Dans certains cas particuliers des doublons de documents pouvaient apparaître à l'écran

14

CORRECTIFS MODULE [MES ÉLÈVES] / [VISUALISATION]

- Le Champ d'Apprentissage associé aux APSA dans l'historique élèves pouvait être erroné.
- Certaines APSA pouvaient ne pas apparaître dans l'historique des APSAs

INTERFACE IPR

01

NOUVELLE FONCTIONNALITÉ MODULE [PROFESSEURS] : ONGLET [PROFILS / STATUTS]

Nouveaux filtres (corps, grade, échelon...) et graphes associés.

Gain apporté :
Un meilleur aperçu des profils des équipes

02

NOUVELLE FONCTIONNALITÉ MODULE [PROFESSEURS] : ONGLET [REFERENTS EPI]

Ce nouveau module permet d'identifier les Enseignants Référents EPI, les équipes proposant l'escalade, les Enseignants formés à la gestion des EPI...

Gain apporté :
Proposer des formations EPI à public désigné

03 NOUVELLE FONCTIONNALITÉ MODULE [PROFESSEURS] : ONGLET [SPECIALITES SPORTIVES]

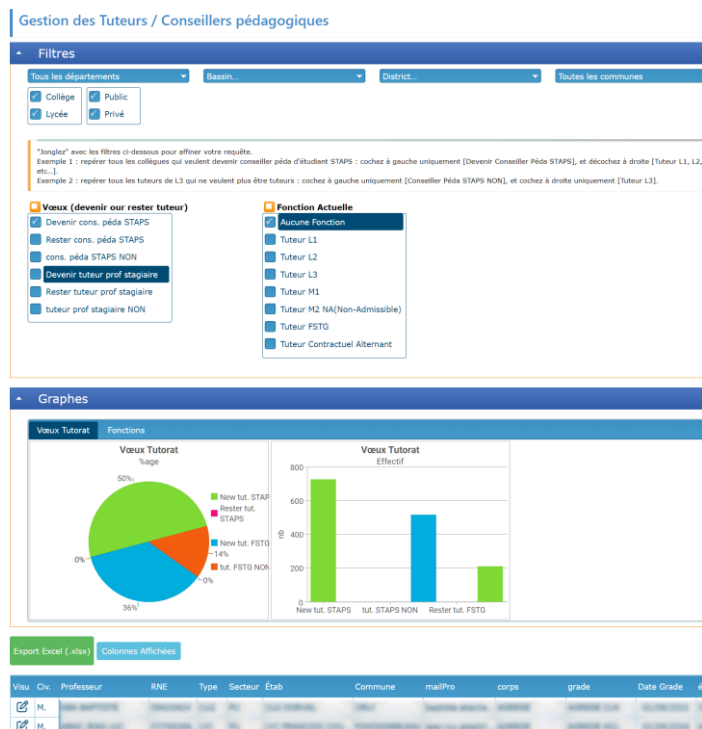
Ce nouveau module permet d'identifier les spécialités des enseignants d'un secteur, avec Filtres et Graphes associés.



Gain apporté :
Retrouvez des spécialistes d'un clic

04 NOUVELLE FONCTIONNALITÉ MODULE [PROFESSEURS] : ONGLET [TUTEURS / CONSEILLERS PEDA]

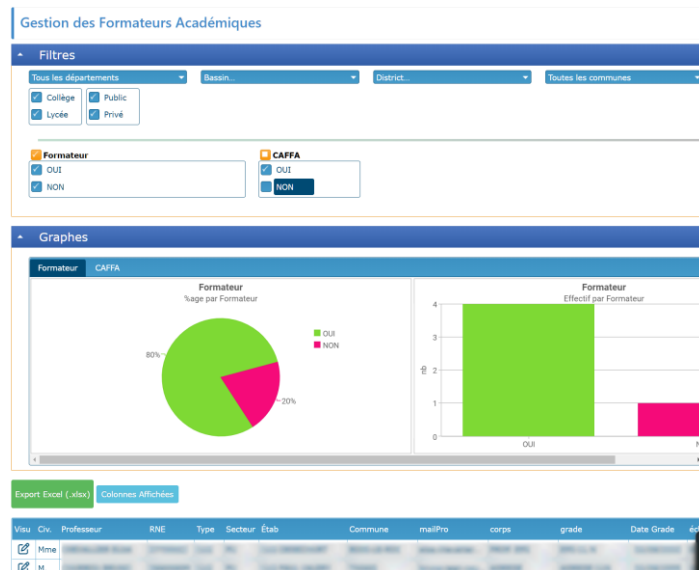
Ce nouveau module permet d'identifier les demandes de tutorat, avec Graphes associés



Gain apporté :
Pilotez votre vivier de tuteurs / conseillers pédagogiques

05 NOUVELLE FONCTIONNALITÉ MODULE [PROFESSEURS] : ONGLET [FORMATEURS]

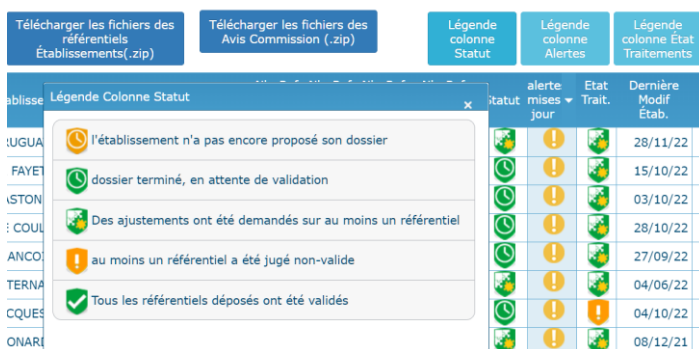
identifie les enseignants formateurs de l'académie, avec Graphes associés



Gain apporté :
Pilotez votre vivier de Formateurs Académiques

06 NOUVELLE FONCTIONNALITÉ MODULE [DOSSIERS] / [DOSSIERS CERTIFICATIFS] / [REFERENTIELS] : AFFICHAGE DES LEGENDES

Le module de validation des référentiels comprend de nombreuses icônes de statuts de dossiers. » boutons permettent d'afficher les légendes de chaque colonne de la grille.



Gain apporté :
Une visibilité améliorée pour un pilotage de qualité

07 NOUVELLE FONCTIONNALITÉ MODULE [DOSSIERS] / [DOSSIER CERTIFICATIF] / [DOCUMENTS POUR LA CAHPN] : CERTIFICATS MEDICAUX DES ELEVES (DISPENSE TOTALE, INAPTITUDE SUR UNE APSA...)

Si vous avez déposé les certificats médicaux de chaque élève dans le module [Mes élèves] (cf. nouveauté 05), vous retrouvez directement tous ces certificats dans le module de dépôt des documents pour la CAHPN (Commission Académique d'Harmonisation et de Proposition des Notes).

Dépôt des Certificats Médicaux

Retrouvez ici les certificats médicaux présentés pour les inaptitudes partielles et totales des élèves. (P

Bac G et T

Visu.	Clas...	NOM Prénom	APSA	dates Séquence	date Rattrapage
	T-1	[REDACTED]		disp. Année	
	T-1	[REDACTED]	Courses	05/09/2022 - 10/11/2022	15/05/2023
	T-1	[REDACTED]	Step	14/11/2022 - 20/01/2023	16/05/2023

Gain apporté :
Amélioration des travaux de la Commission Académique

08 NOUVELLE FONCTIONNALITÉ
MODULE [DOSSIERS] / ONGLET [DOSSIER NATATION] / [STATISTIQUES ENQUETE] :
EXPORT EXCEL DE TOUTES LES STATS

Pour chaque tableau de statistiques, un bouton d'export vers excel vous permet de récupérer les données affichées.

Export Excel (.xlsx)

Réussite ASNS	1er Degré	% 1er Degré	2nd Degré	% 2nd Degré
Nombre d'établissements concernés	1553	-	435	-
Nombre d'enquêtes renseignées	1140	73%	338	78% des établi: l'enquête
Nombre d'élèves en Fin de Cycle 3 (CM2 ou 6°)	46927	-	48781	-
Nombre d'élèves sans accès piscine	1925	4%	4712	10% des élèves
Nombre d'élèves NN en début d'année	46927	100%	28478	58% des élèves d'année
Nombre d'élèves possédant déjà l'ASNS en début d'année	0	0%	20303	42% des élèves d'année

[La fonctionnalité en Vidéo](#)

Gain apporté :
Des Stats exportables

INTERFACE CORRESPONDANT IPACKEPS

01 NOUVELLE FONCTIONNALITÉ
MODULE [DONNEES ACADEMIQUES] / [DEPOT DE FICHIERS]

Amélioration de l'interface, et ajout du renseignement de la taille max autorisée pour les Certificats Médicaux.

Espace Disque Libre sur le serveur : 233167 Mo

Référentiels et Documents pour la Commission Académique (Fichiers de Notes...)

Taille maximale autorisée (en Ko)

Certificats Médicaux Individuels

Taille maximale autorisée (en Ko)

SSS (Conventions, Annexes)

Taille maximale autorisée (en Ko)

Dossier APPN (Convention, Protocole Sécurité...)

Taille maximale autorisée (en Ko)

Gain apporté :
Surveillez le poids de votre serveur

MEMENTO

ACCÉDER À IPACKEPS

L'accès à iPackEPS se fait via votre portail ARENA, depuis le menu [enquêtes et Pilotage]



The screenshot shows the ARENA portal interface. On the left, there is a sidebar with the logo of the Ministry of National Education and a search bar. Below the search bar, there is a list of menu items: 'Scolarité du 2nd degré', 'Gestion des délégations', 'Examens et concours', 'Gestion des personnels', 'Gestion de la Paie', 'Administration financière et comptable', 'Enquêtes et Pilotage', and 'Formation et Ressources'. The 'Enquêtes et Pilotage' item is highlighted in purple. On the right, the main content area is titled 'ARENA - Accédez à vos applications'. Below the title, there is a section for 'Messages de vos applications' with an 'Affiche' button. Below that, there is a section for 'Pilotage académique' with a list of links: 'Accès à l'établissement (iPackEPS)', 'Accès Pédagogie (iPackEPS)', 'iPackEPS', 'Equipements Numériques (iPackEPS)', 'Structure des écoles publiques (iPackEPS)', 'iPackEPS - Etablissement', 'iPackEPS - Paie', 'iPackEPS - Contrôle d'identité des établissements', and 'iPackEPS - Pédagogie (iPackEPS)'.

ASSISTANCE

En cas de problème rencontré dans l'utilisation de iPackEPS, plusieurs niveaux d'assistance sont proposés :

1 – En haut à droite des pages iPackEPS, le menu [**Aide en ligne**] vous donne accès au site d'assistance de iPackEPS <https://ipackeps.ac-creteil.fr/>

2 – pour un problème technique ou administratif plus spécifique, vous pouvez contacter votre correspondant académique iPackEPS via le menu [**Écrire au support académique**]