



Renouvellement du label
génération 2024

sur le site demarches-simplifiees.fr

préambule

- **Constitution du dossier** : la démarche est dématérialisée et se réalise sur site ***démarches-simplifiées***, en suivant ce lien : <https://www.demarches-simplifiees.fr/commencer/dossier-de-candidature-a-la-labelisation-generati>
- **Campagne de renouvellement dans l'Académie de Strasbourg** est ouverte du **24 janvier 2022** au **25 mars 2022**.

Retrouvez l'actualité sur le site académique EPS : <https://www.ac-strasbourg.fr/pedagogie/eps/generation-2024/>

Après avoir cliqué sur [Ce lien](#), vous accédez à la page d'identification. 2 cas sont possibles :

Revenir en arrière

Connexion

Aide ▾

1. Nouvel utilisateur du site demarches-simplifiees.fr ? Cliquez ici



GOVERNEMENT

*Liberté
Égalité
Fraternité*



Dossier de candidature à la labellisation Génération 2024

Dossier de candidature à la labellisation Génération 2024

Commencer la démarche

Avec FranceConnect

France connect est la solution proposée par l'État pour sécuriser et simplifier la connexion aux services en ligne.



S'identifier avec
FranceConnect

[Qu'est-ce que FranceConnect ?](#)

OU

Créer un compte demarches-simplifiees.fr

J'ai déjà un compte

**2. Vous avez déjà utilisé le site demarches-simplifiees.fr ?
vous avez peut-être un compte activé...**

Cette démarche est gérée par :

Ministère de l'Éducation nationale, de la Jeunesse et des Sports

Poser une question sur votre dossier :

Par email : generation2024@education.gouv.fr

Cas n°1 : Nouvel utilisateur : nous vous recommandons d'utiliser votre adresse académique personnelle pour le suivi de votre dossier



Dossier de candidature à la labellisation Génération 2024

Dossier de candidature à la labellisation Génération 2024

Créez-vous un compte demarches-simplifiees.fr

Avec FranceConnect

France connect est la solution proposée par l'État pour sécuriser et simplifier la connexion aux services en ligne.



[Qu'est-ce que FranceConnect ?](#)

OU

Email (nom@site.com)

Prénom.Nom@ac-strasbourg.fr

Mot de passe (8 caractères minimum)

.....

Créer un compte

Une fois vos coordonnées saisies, vous recevrez un courriel de validation par courriel.


Vous devrez cliquer sur le lien reçu pour accéder à la démarche (*pensez à vérifier les spams*).

Vous pourrez inviter le directeur d'école ou le chef d'établissement pour le suivi de la démarche (voir la diapo 7).

Cas n°2 : Utilisateur déjà inscrit sur demarches-simplifiees : vous saisissez votre mail ainsi que votre mot de passe pour entrer sur le site

demarches-simplifiees.fr

Aide



Un outil simple
pour gérer les formulaires
administratifs dématérialisés.

Connectez-vous

Avec FranceConnect
France connect est la solution proposée par l'État pour sécuriser et simplifier la connexion aux services en ligne.

S'identifier avec FranceConnect

Qu'est-ce que FranceConnect ?

OU

Email (nom@site.com)

Mot de passe (8 caractères minimum)

Se souvenir de moi [Mot de passe oublié ?](#)

Se connecter

OU

Vous êtes nouveau sur demarches-simplifiees.fr ?

[Trouvez votre démarche](#)

Une fois vos identifiants saisis, vous pourrez recevoir un courriel de validation de la connexion par courriel (vérification identitaire). Vous devrez cliquer sur le lien reçu pour accéder à la démarche (*pensez à vérifier les spams*).

Quel que soit votre cas, nous vous conseillons d'inviter le directeur d'école ou le chef d'établissement pour le suivi de la démarche (voir la diapo 8).

votre inscription se termine dans votre boite mail académique



Encore une petite étape :)

Ouvrez votre boite email `Prénom.Nom@ac-strasbourg.fr` puis cliquez sur le lien d'activation du message **Connexion sécurisée à demarches-simplifiees.fr**.

Attention, ce message peut mettre jusqu'à **15 minutes** pour arriver.

- En cas de demande de « confirmation mot de passe » : Dans votre messagerie (*vérifiez les spams*), cliquez sur le lien présent dans le courriel.
- Régler au besoin la configuration de votre navigateur pour ne pas réaliser cette manipulation à chaque fois :
<https://faq.demarches-simplifiees.fr/article/34-je-dois-confirmer-mon-compte-a-chaque-connexion>

Si vous voyez cette page trop souvent, consultez notre aide : <https://faq.demarches-simplifiees.fr/article/34-je-dois-confirmer-mon-compte-a-chaque-connexion> ↗

En cas de difficultés, nous restons joignables via ce formulaire.

Une fois votre compte confirmé, vous pouvez Commencer la démarche

Revenir en arrière

Votre compte a bien été confirmé.

Dossier de candidature à la labellisation Génération 2024

Dossier de candidature à la labellisation Génération 2024

Commencer la démarche

Cette démarche est gérée par :
Ministère de l'Éducation nationale, de la Jeunesse et des Sports
Ministère de l'Éducation nationale, de la Jeunesse et des Sports
107 Rue de Grenelle, 75007 Paris

Poser une question sur votre dossier :
Par email : generation2024@education.gouv.fr
Par téléphone : 0140459060
Horaires : du lundi au vendredi de 10h à 16h

- Pensez à vous munir du **code RNE/UAJ** de l'école ou de l'établissement.
- Vous devrez compléter les **différentes rubriques** du dossier en suivant les indications.
- Vous pourrez télécharger des pièces justificatives dans certaines rubriques (*maximum 20 Mo*).

Votre dossier peut se constituer en plusieurs fois, et par plusieurs personnes :

- Vous pouvez inviter des co-rédacteurs
- Il est sauvegardé automatiquement.




The screenshot shows the 'demarches-simplifiees.fr' website interface. At the top, there is a header with the logo and 'Dossiers' text. A green bar indicates 'Identité enregistrée'. Below this, a folder icon and the text 'Dossier de candidature à la labellisation Génération 2024' are visible. A button labeled 'Inviter une personne à modifier ce dossier' is highlighted with a purple arrow from the first bullet point. Below the folder name, there is a note: 'Les champs suivis d'un astérisque (*) sont obligatoires. Votre dossier est enregistré automatiquement après chaque modification. Vous pouvez à tout moment fermer la fenêtre et reprendre plus tard là où vous en étiez.' A link 'Guide de la démarche' is provided. The form section starts with 'Académie *' and a dropdown menu showing 'défaut'. Below this is the section title '1. Identification'. At the bottom, a message states 'Votre brouillon est automatiquement enregistré. En savoir plus' and a blue button 'Déposer le dossier' is present. A chat icon is in the bottom right corner.

Vous arrivez ensuite sur le dossier à remplir.

Vous devrez suivre les étapes mentionnées dans le cadre et cocher seulement la **case « renouvellement »**.

1ERE DEMANDE / RENOUVELLEMENT

Cadre de labellisation

Ce formulaire concerne les demandes du 1er et du second degré (référéncé par un UAI) dans le cadre du cahier des charges du label <https://eduscol.education.fr/956/dispositif-national-et-accompagnement-local-pour-generation-2024> 
Pour les établissements d'enseignement supérieur, un processus spécifique leur a été transmis sur la base du cahier des charges dédié http://cache.media.education.gouv.fr/file/Actualites/85/2/Cahier_des_charges_label_Generation_2024_universitaire_1072852.pdf 
Pour toutes questions <https://eduscol.education.fr/1254/formulaire-generation-2024> 

1ère DEMANDE

1ère DEMANDE : Remplissez obligatoirement les objectifs suivant :

1er degré : seuls les deux premiers objectifs vous concernent

2nd degré : En plus des deux premiers objectifs, selon votre cas vous devrez renseigner le 3ème et/ou le 4ème objectif.

Attention, pour une 1ère DEMANDE, logiquement, vous n'êtes pas concernés par le champ 6.

1ère demande du 01/09/2022 au 01/09/2025

Cocher la case pour une 1ère demande

RENOUVELLEMENT

RENOUVELLEMENT DE LABEL : Remplissez l'ensemble de votre dossier (sur la base de votre première demande + évolutions) et complétez le champ 6 : suivi de l'impact de la labellisation dans le cadre du RENOUELEMENT.


Demande renouvellement du label au 1er septembre 2022

Cocher la case pour un renouvellement

Déposer le dossier

Le mode brouillon vous permet de sauvegarder les informations renseignées tout au long de l'élaboration de votre dossier. Il est accessible à tout moment tant que la demande n'est pas en instruction.

Avant le dépôt de votre dossier

1. Vérifiez de bien avoir rempli tous les champs obligatoires (*avec un astérisque*). En cas d'oubli, le site vous indiquera « Veuillez renseigner ce champ » partout où cela n'a pas été fait.
2. N'oubliez pas d'inviter votre supérieur hiérarchique à lire le dossier de candidature  Inviter une personne à modifier ce dossier ▾, *diapo 7*).

Déposer le dossier

En cliquant sur [Déposer le dossier](#), vous lancez la procédure de validation académique.

Un courriel de confirmation de dépôt vous sera envoyé.

Votre dossier passe « **en construction** ». Il reste modifiable tant qu'il ne prend pas le statut « **en instruction** » (*en fin de la campagne de labellisation*).

Nous vous conseillons de l'imprimer et de fournir une copie à votre directeur d'école / chef d'établissement.



Merci !

Votre dossier sur la démarche Dossier de candidature à la labellisation Génération 2024 a bien été envoyé.

Vous avez désormais accès à votre dossier en ligne.

Vous pouvez le modifier et échanger avec un instructeur.

[Accéder à votre dossier](#)

[Déposer un autre dossier](#)

Suivi de la demande

En cliquant sur « Accéder à votre dossier » (depuis la page de dépôt) ou sur « consulter mon dossier » (depuis le mail reçu), vous accédez à cette page.

Elle vous permet de :

- Vous connecter à votre dossier
- Inviter une personne à le lire ou le compléter
- Modifier votre dossier
- Voir le statut du dossier

Dossier de candidature à la labellisation Génération 2024 en construction
Dossier n° 1398932 - Déposé le 12 février 2020

[Inviter une personne à modifier ce dossier](#) [Modifier mon dossier](#)

Résumé Demande Messagerie

en construction • en instruction • terminé

Votre dossier est en construction. Cela signifie que **vous pouvez encore le modifier**. Vous ne pourrez plus modifier votre dossier lorsque l'administration le passera « en instruction ».

Vous avez une question ? Utilisez la messagerie pour contacter l'administration directement.

Dernier message

Email automatique le 12 février à 12 h 10
[RECTORAT - Labellisation G24 - Votre dossier n° 1398932 a bien été déposé]

Merci

Nous espérons que ce guide vous aura aidé dans l'élaboration de votre dossier de renouvellement au label Génération 2024 de l'Académie de Strasbourg.

LOUIS DELOYE

Inspecteur d'académie – Inspecteur pédagogique régional
Éducation Physique et Sportive
Réfèrent Génération 2024

Rectorat de l'académie de Strasbourg
6 rue de la Toussaint 67975 Strasbourg Cedex 9
Tél : 06 84 64 18 61
www.ac-strasbourg.fr



**ACADÉMIE
DE STRASBOURG**

*Liberté
Égalité
Fraternité*



<https://magistere.education.fr/ac-strasbourg/course/view.php?id=2895>

LAURENT SCHILIS

Professeur d'EPS
Collège K&M Krafft Eckbolsheim

Webmestre EPS – Académie de Strasbourg
<https://www.ac-strasbourg.fr/pedagogie/eps/>

Gestion Espace collaboratif « Génération 2024 »

louis.deloye@ac-strasbourg.fr

laurent.schilis@ac-strasbourg.fr

Les correspondants nationaux restent aussi à votre disposition pour toute question :
generation2024@education.gouv.fr (préciser votre académie et vos coordonnées)