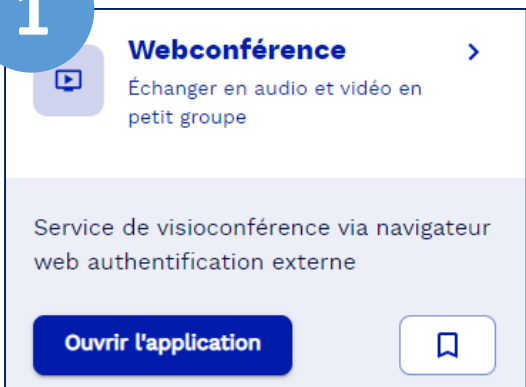


Parmi les Apps, l'outil de visioconférence  
« *Webconférence* » est accessible en 3 étapes :

1



**Webconférence** >  
Échanger en audio et vidéo en petit groupe

Service de visioconférence via navigateur web authentification externe

**Ouvrir l'application**

2



RENDEZ-VOUS

Le service RENATER pour participer à vos réunions en webconférence !

Accès direct sur les postes de travail. Et aussi sur tablettes ou smartphones via l'App Store ou Google Play ou Azure Store.

Afin de bien répartir la charge entre nos instances Rendez-Vous disponibles, merci de :

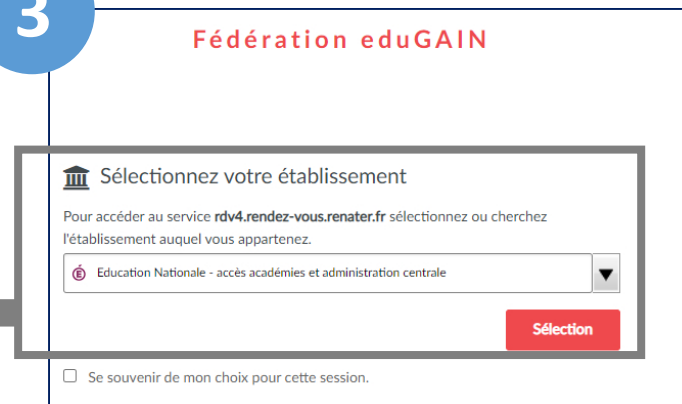
Créer une réunion directement sur l'instance la moins chargée :

<https://rdv4.rendez-vous.renater.fr/3m4w4khp33kym> **Créer/Entrer**

Quel bien choisir selon la charge :

RDV	RDV1	RDV2	RDV3	RDV4	RDV5
Charge actuelle : 21 %	Charge actuelle : 14 %	Charge actuelle : 19 %	Charge actuelle : 20 %	Charge actuelle : 13 %	Charge actuelle : 18 %

3



Fédération eduGAIN

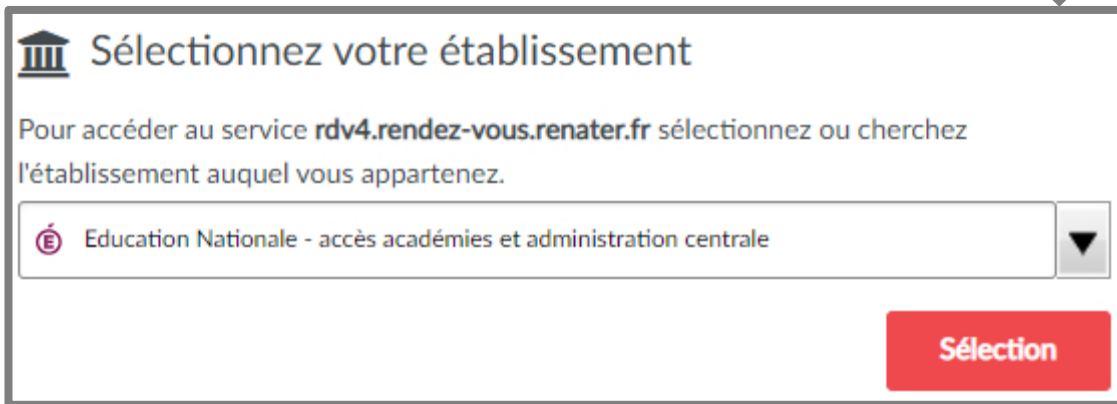
**Sélectionnez votre établissement**

Pour accéder au service [rdv4.rendez-vous.renater.fr](https://rdv4.rendez-vous.renater.fr) sélectionnez ou cherchez l'établissement auquel vous appartenez.

Education Nationale - accès académies et administration centrale

**Sélection**

Se souvenir de mon choix pour cette session.



**Sélectionnez votre établissement**

Pour accéder au service [rdv4.rendez-vous.renater.fr](https://rdv4.rendez-vous.renater.fr) sélectionnez ou cherchez l'établissement auquel vous appartenez.

Education Nationale - accès académies et administration centrale

**Sélection**

Il faut sélectionner l'établissement :  
**Education Nationale – accès académies et administration centrale**