



Tutoriel de recensement des Rencontres de journalistes

Pourquoi recenser votre « Rencontre de journaliste » sur l'application ADAGE ?

- ✓ pour **inscrire la rencontre de journaliste au parcours d'éducation artistique et culturelle** de chacun de vos élèves et ainsi permettre la mise en place d'un **parcours cohérent d'éducation artistique et culturelle** de vos élèves.
- ✓ pour **valoriser la rencontre de journaliste** sur ADAGE et créer de l'émulation positive : les projets et actions recensés sont en effet visibles par tous enseignants de l'académie (selon le profil : onglet « **Rechercher** » **OU** onglet «**Recensement**» puis "**Découvrir des projets**").
- ✓ pour permettre à votre chef d'établissement d'obtenir les informations nécessaires au **pilotage du volet culturel** de votre établissement scolaire.


Informations préalables

ADAGE est accessible, sur [ARENA](#), onglet "Scolarité du 2nd degré", rubrique "Application dédiée aux parcours éducatifs".



Pour recenser une action ou un projet sur ADAGE, vous devez posséder le profil « rédacteur de projet ».

Pour obtenir ce profil, vous avez deux possibilités :

1. Demander à votre chef d'établissement de vous accorder ce profil.
Cette procédure, réalisée en quelques clics, est explicitée dans la vidéo disponible [ICI](#).
2. Demander *via* ADAGE le profil « rédacteur de projet » : une fois connecté(e) à ADAGE, cliquez sur « **Mon compte** » 
puis,
 - cliquez sur "Demander un accès"
 - dans "périmètre", sélectionnez "Établissement"
 - dans "zone", indiquez le nom de votre école/établissement.
 - enregistrez !

Votre chef d'établissement reçoit un mail lui demandant de valider votre demande.



Bienvenue dans l'application ADAGE

Application Dédicée A la Généralisation de l'Éducation artistique et culturelle

1

1 Cliquer sur l'onglet « Recensement » puis sur « Recenser »



Bienvenue dans l'application ADAGE

Application D édiée A la Généralisation de l' E ducation artistique et culturelle

2 Cliquer sur le « + »
de l'onglet rose
« Actions et
évènements culturels »

Adage Etablissement - Recensement - Monter son projet Ressources - Mon compte

Volet culturel du projet d'établissement 2021-2022

Nom de l'école/établissement scolaire

Enseignements artistiques
En savoir plus
Documents d'accompagnement

Projets d'éducation artistique et culturelle
En savoir plus
Documents d'accompagnement

2 Actions et évènements culturels
En savoir plus
Documents d'accompagnement

Informations établissement :

Pour information :

1 Enseignements artistiques
En savoir plus

1 Projets d'éducation artistique et culturelle
En savoir plus

1 Actions et évènements culturels
En savoir plus

Chorales
Options et spécialités
Classes orchestres
Classes à horaires aménagés

Dispositifs et projets partenariaux articulant les trois piliers :
Rencontre, pratique, connaissance

Sorties
Visites
Sensibilisation à la lecture à voix haute
Concours
Actions ponctuelles
Conférences

③ Indiquer dans le champ « Événement » : « Les rencontres de journalistes »

Adage Etablissement - Recensement - Monter son projet Ressources - Mon compte

Volet culturel du projet d'établissement 2021-2022

Nom de l'école/établissement scolaire

Enseignements artistiques En savoir plus Documents d'accompagnement

Projets d'éducation artistique et culturelle En savoir plus Documents d'accompagnement

Actions et évènements culturels En savoir plus Documents d'accompagnement

Sélectionner une action ou un évènement :

Évènement : Sélectionner un évènement

Action Culturelle : ③ les rencontres de

Les rencontres de journalistes

Annuler

③ Compléter la fiche de synthèse.

* : champs qui doivent obligatoirement être renseignés

« **Titre** » : indiquer « Rencontre avec + nom et prénom de du journaliste »

« **Priorités pédagogiques** » : sélectionner *a minima*

« Appréhender des œuvres et des productions artistiques » et « Échanger avec un artiste... »

« **Classes engagées** » : voir diapositives suivantes

« **Domaines** » : sélectionner « Média et information »

« **Piliers de l'EAC** » : *a minima* sélectionner « Oui » pour « Rencontrer » et « Connaître »

« **Soutiens** » : sélectionner « Gip-Acmisa » dans « Autre »

« **Bilan** » : Indiquer la date et l'heure de la rencontre puis les plus-values pédagogiques et partenariales de la rencontre.

Évènement : **Les rencontres de journalistes**

Titre : *

Axes du volet culturel :

Priorités pédagogiques :

Classes engagées : *

Rayonnement sur tout l'établissement scolaire :

Structures culturelles :

Autres structures :

Domaines : *

Piliers de l'EAC

Rencontrer :

Pratiquer :

Connaître :

Actions pass Culture : Sélectionner une ou plusieurs actions pass Culture.

Soutiens :

Liens avec d'autres projets :

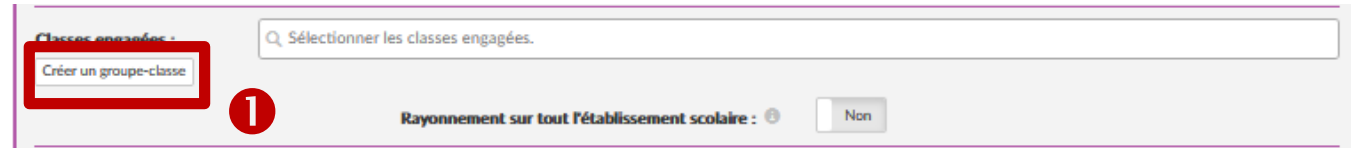
Valorisation :

Action annulée :

Bilan :

Classes engagées

1 Cliquer « Créer un groupe-classe »



Classes engagées :

Créer un groupe-classe


1

Rayonnement sur tout l'établissement scolaire : Non

2 Sélectionner le(s) enseignant(s) impliqué(s) dans le projet

3 Cliquer sur « Sélectionner une classe »

4 Puis, cliquer sur la classe concernée dans le menu déroulant



Nouveau groupe-classe

Enseignants responsables :

Composition du groupe-classe :

Classe d'origine : Sélectionner une classe

- 3 EME GENERALE A (3EMEA)
- 3 EME GENERALE B (3EMEB)
- 3 EME GENERALE C (3EMEC)
- 4 EME GENERALE A (4EMEA)
- 4 EME GENERALE B (4EMEB)
- 4 EME GENERALE C (4EMEC)

3

4

