

# Projet: "Petit chapeau, risque zéro"



**Classe de TSPVL - Juin 2015**

Collège de l'Outre-forêt 40 Rue de Seltz, 67250 Soultz-sous-Forêts

Mmes KUSTER et PIMMEL

# Contexte

1. Demande du collège de Soultz par le biais d'une collègue parent d'élèves
2. Classe de TSPVL chargée de monter un projet permettant de faire passer un message de prévention sur les IST auprès des collégiens des classes de 3ème (160 élèves concernés).
3. Choix de faire passer les messages sous forme d'ateliers



# Objectifs

- **Pour les collégiens**

- Sensibiliser les collégiens aux IST
- Leur permettre d'être acteur de leur sexualité en toute sécurité

- **Pour les élèves**

- Réaliser un projet dans son intégralité en toute autonomie
- Travailler hors établissement
- Valoriser leur formation et l'établissement

# Partenaires

- **CIDFF**: Présentation des différents ateliers à Mme Kraemer, conseillère conjugale et familiale et regard professionnel et critique de celle-ci lors de la répétition du projet
- **Ligne à suivre** : réalisation des plaquettes d'information (*format carte bancaire*)
- **IREPS**: Instance régionale d'éducation et de promotion de la santé : affiches, documents, préservatifs,...
- **Canopé** : vidéos
- **Collège** notamment l'infirmière et Mme la principale adjointe: planning, groupes
- **Un parent d'élèves** pour le support « roue des IST »







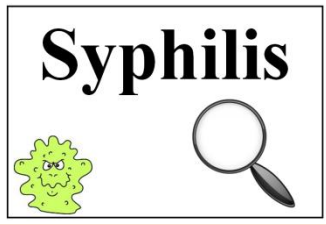


# Étapes du projet



- Adhésion des élèves au projet
- Analyse des besoins des collégiens : quels messages faut il faire passer ?; Choix de travailler par ateliers . Les collégiens passeront d'un atelier à l'autre par groupe de 10 et par roulement
- Préparation d'une maquette des ateliers et rencontre avec l'équipe du collège, accord de principe
- Conception et réalisation des ateliers
- Présentation des ateliers d'environ 15 min à la conseillère conjugale et familiale du CIDFF)
- Réalisation du projet le 11 juin 2015
- Bilan et information du public par un article de presse et mise en ligne sur le site du lycée



# Mise en œuvre - les différents ateliers

ATELIERS	OBJECTIFS	ILLUSTRATION
<b>1. Brainstorming</b>	Sensibiliser les élèves au thème de la journée à partir de leurs représentations	
<b>2. Ruban rouge</b>	Confection d'un ruban rouge à porter tout le long de l'intervention – sensibilisation au SIDA	
<b>3. Roue des IST</b>	2 groupes s'affrontent en répondant à des questions sur la thématique des IST	
<b>4. Info/Intox</b>	2 groupes doivent confirmer ou infirmer le plus rapidement possible les affirmations des animateurs	

ATELIERS	OBJECTIFS	ILLUSTRATION
<b>5. Jeu des 7 familles</b>	Des fiches sont distribuées à un groupe de collégiens : il faut appairer la maladie aux symptômes correspondants	
<b>6. L'amour amoureux</b>	A partir de 2 films de Canopé, permettre un temps d'échange entre les collégiens et les élèves animateurs sans adulte présent	
<b>7. Table ronde</b>	Permettre aux animateurs de répondre aux questions que les élèves ont déposées dans une urne les 3 semaines précédant le projet	

ATELIERS	OBJECTIFS	ILLUSTRATION
<b>8. Quizz et questionnaire de satisfaction</b>	Grâce à un questionnaire, vérifier les informations retenues par les élèves et faire le bilan de la journée	 <p>Voici un questionnaire de satisfaction, entourez ce qui vous correspond le plus :</p> <p>1. L'intervention vous a permis d'approfondir vos connaissances sur le thème des IST :</p> <p>2. Quelles sont les points à améliorer ?</p> <p>3. L'intervention vous a plu :</p> <p>Merci d'avoir pris le temps de répondre à notre quizz ! ☺</p> <p>LA CLASSE DE TSPVL</p>
<b>9. Atelier documentation</b>	Permettre aux élèves de se documenter au travers d'une plaquette réalisée pour eux et de documents de différents organismes	
<b>Rangement et bilan avec les élèves de TSPVL</b>	<ul style="list-style-type: none"> <li>- Rangement</li> <li>- Dépouillement de l'enquête</li> <li>- Bilan oral</li> <li>- Rédaction d'un article de presse et d'un article pour le site du lycée</li> <li>- Réalisation d'un dossier de présentation du projet</li> </ul>	<p><b>Projet SPVL : Petit Chapeau, Risque Zéro</b></p> <p>Classe : Projet de Classe Créé le 17 juin 2015</p> <p>Jeudi 11 juin 2015, les élèves de Terminale Baccalauréat professionnel Services de Proximité et Vie Locale du Lycée A. SIEGFRIED de Haguenau ont organisé, au collège de Dourb-sous-Forêts, une journée d'information sur les Infections Sexuellement Transmissibles à destination des classes de 3e. Cette thématique est importante quand on sait que plus de 30 % des premiers rapports sexuels ne sont pas protégés !</p>  <p>Différents ateliers animés par les élèves ont été conçus pour répondre aux interrogations de 124 élèves du collège et permettre un temps d'échange :</p> <ul style="list-style-type: none"> <li>Un temps de lancement avec un <b>Brainstorming</b> « IST, qu'est-ce que cela évoque pour vous ? » et la réalisation d'un <b>Rebus Risque</b>, symbole associé au SIDA que chaque élève a porté tout au long de la manifestation.</li> <li>Le <b>Jeu des familles</b>, la <b>Rowe des IST</b> et l'<b>atelier Info-Risque</b>, ont permis d'aborder des questions concernant les diverses IST, les symptômes des malades, le dépistage, les traitements...</li> <li>Deux ateliers plus intimistes avec : des temps d'échange « l'amour amoureux » où le message transmis est qu'il n'y a pas d'âge, pas d'obligation et qu'il faut être amoureux, consentant et protégé pour sa première fois. La <b>table ronde</b> a répondu aux questions plus personnelles des collégiens.</li> </ul> <p>Pour finir un quizz qui leur a permis de tester les connaissances transmises et un atelier documentation était à leur disposition. Un petit dépliant, format de poche, avec des adresses et numéros de téléphone pour savoir où se renseigner, réalisé par la classe de TSPVL, a été remis à tous les collégiens. Journée très riche tant pour les collégiens que pour les futurs bacheliers !</p>



# Dépliant créé pour les collégiens

Petit chapeau,



Risque zéro

Chlamydia

Hépatite B

blennorragie

Papilloma virus

Syphilis

VIH / sida

Mycoplasmes

Zone de texte

Et si j'ai un doute ,  
Action , réaction ...

Si le doute s'installe, tu peux  
aller te renseigner au :


- CPEF
- CDVIST
- CRIPS
- ESPACE SANTE JEUNE
- Centre de dépistage

Liste des Centres de dépistage gratuits et anonymes :

[www.sida-info-service.org/Centre-De-Depistage-VIH-Sida-Bas-Rhin-67](http://www.sida-info-service.org/Centre-De-Depistage-VIH-Sida-Bas-Rhin-67)

Mais aussi auprès de :

l'infirmière scolaire qui est tenue au secret professionnel



Document réalisé par les TSPVL -  
2015 du Lycée A. SIEGFRIED 12 rue  
des Dominicains 67500 HAGUENAU



# Article de presse

**SOULTZ-SOUS-FORÊTS** Collège de l'Outre-Forêt

## « Petit chapeau » = risque zéro



Différents ateliers et tables rondes ont permis d'aborder les questions concernant les diverses infections sexuellement transmissibles, les symptômes des maladies, le dépistage, les traitements... DOCUMENT REMIS

Jeudi 11 juin, les élèves de terminale bac pro Services de proximité et Vie locale du lycée Siegfried de Haguenau ont organisé une journée d'information sur les infections sexuellement transmissibles à destination des classes de 3<sup>e</sup> du collège de Soultz-sous-Forêts.

Le « Jeu des familles », la « Roue des IST » et l'atelier « Info/Intox » ont permis d'aborder des questions concernant les diverses infections sexuellement transmissibles, les symptômes des maladies, le dépistage, les traitements... Deux ateliers plus intimistes avec des temps d'échange avaient également été prévus, dont « L'amour amoureux » où

Une intervention d'une importance cruciale quand on sait que plus de 30 % des premiers rapports sexuels ne sont pas protégés ! Différents ateliers animés par les lycéens ont ainsi répondu aux interrogations de 124 collégiens et introduit les échanges. Le lancement a vu les terminales demander à leurs cadets : « IST, qu'est ce que cela évoque pour vous ? », avant la réalisation d'un ruban rouge, symbole associé à la lutte contre le Sida que chaque élève a porté tout au long de la journée.

le message transmis est qu'il n'y a pas d'âge, pas d'obligation et qu'il faut être amoureux, consentant et protégé pour sa première fois. Une table ronde a répondu aux questions plus personnelles des collégiens. Pour finir un quiz a permis aux élèves de tester les connaissances transmises et un atelier de documentation était à leur disposition. Un petit dépliant avec des adresses et numéros de téléphone pour savoir où se renseigner réalisé par la classe de TSPVL a été remis à tous les collégiens.

Article de presse DNA 7 juillet 2015 Edition de Wissembourg