



Je vous avais promis que nous irions au musée et comme ce n'est pas possible vous allez le construire et on va un peu s'évader!

Fabrication de ton mini Musée:

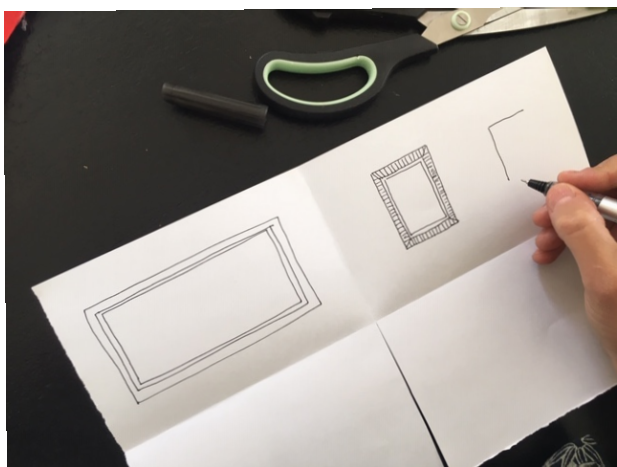
1. Il te faut une feuille A4 blanche que tu plies en 4



2. Tu découpes comme le modèle:




3. Tu dessines (comme le sujet 2 des cadres)




4. Tu prends du papier aluminium, des gommettes, des oeillets et tu fais des tableaux abstraits



5. Et voilà:




6. Tu poses ta construction sur la table



7. Tu vas chercher des petits objets chez toi: bille, Plus Plus...



8. Tu construis ton mini musée et tu prends une photo bien cadrée (comme en classe) Je ne dois rien voir comme sur mon image:



9. A toi de jouer! et de m'envoyer ta photo de ton mini musée. Ta photo doit nous faire croire que nous y sommes vraiment!

Ta photo